

وزارة التربية

منطقة العاصمة التعليمية

مدرسة الشايح الابتدائية

قسم اللغة العربية



إعداد: أ/ منى عبدالله عبدالسلام

الموجهة الفنية

رئيسة القسم

أ/ فاطمة الكندري

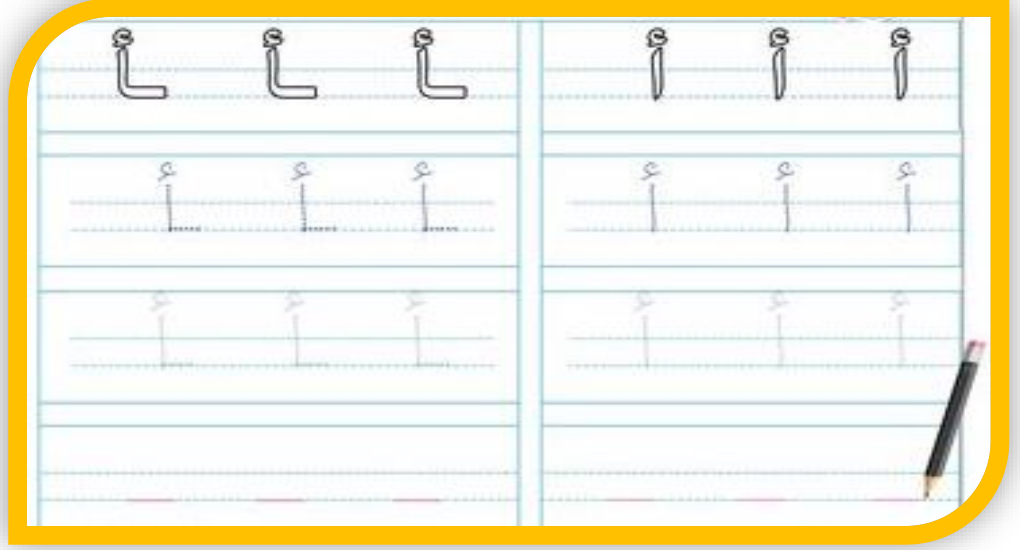


أ/ مشاعل المثلث المطيري

مديرة المدرسة

أ/ سلوى الفضلي


اكتب حرف **أ** يا بطل :-





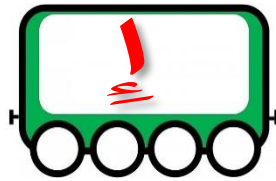
أَكَلَ سَأَلَ نَبَأَ

لون حرف **أ** يا بطل :-

حوظ الصورة التي تبدأ بحرف **أ**



صل الصورة بالصوت الصحيح للحرف :-




اكتب أصوات حرف **أ** يا بطل :-



لون حرف **أ** يا بطل :-



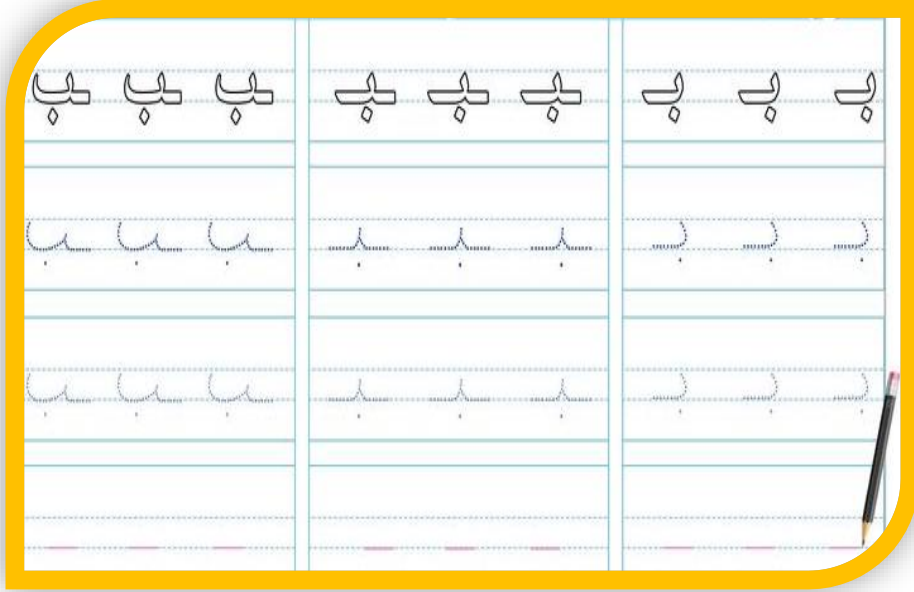
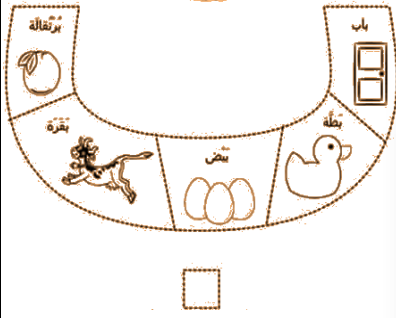
صل حرف **أ** حسب موقعه بالكلمة واكتبه مكان النقط



اكتب اسمك يا بطل




اكتب الحرف يا بطل :-



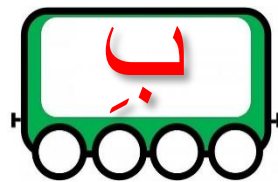
بَسِطْ أَيْتْ حَسَبْ

لون حرف ب

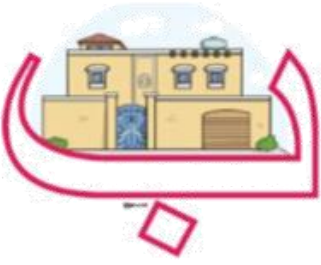
حوظ الصورة التي تبدأ بحرف ب



صل الصورة بالصوت الصحيح للحرف :-



اكتب أصوات حرف **ب** يا بطل :-



لون حرف **ب** يا بطل :-



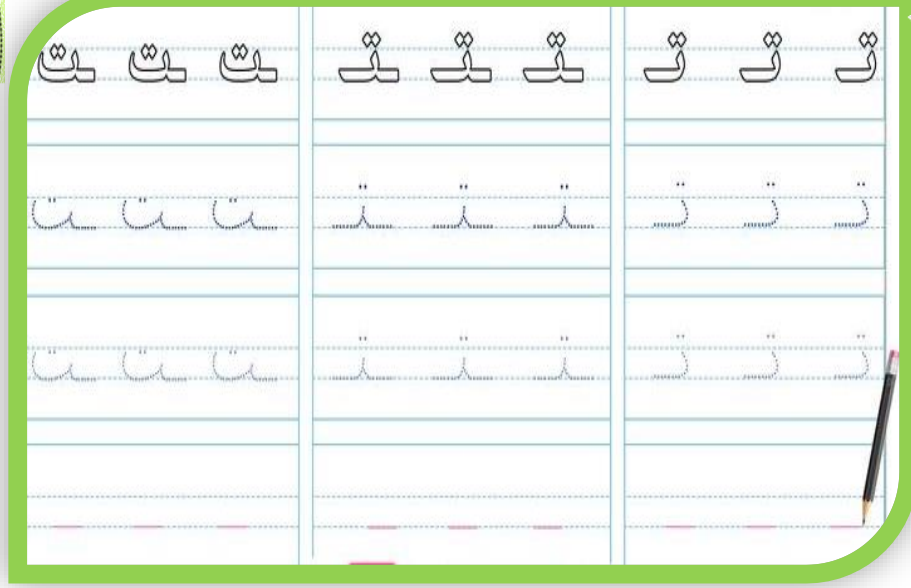
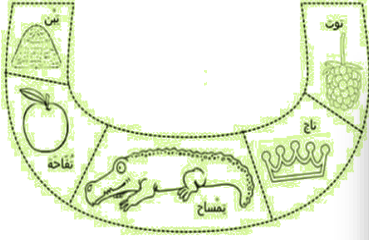
صل حرف **ب** حسب موقعه بالكلمة واكتبه مكان النقط



اكتب اسمك يا بطل



اكتب الحرف يا بطل :-

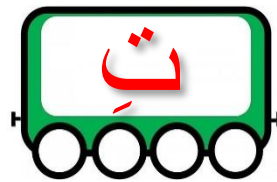



لون حرف يا بطل :-


حوظ الصورة التي تبدأ بحرف



صل الصورة بالصوت الصحيح للحرف :-



اكتب أصوات حرف  يا بطل :-



لون حرف  يا بطل :-





صل حرف  حسب موقعه بالكلمة واكتبه مكان النقط



اكتب اسمك يا بطل



اكتب الحرف ن يا بطل :-

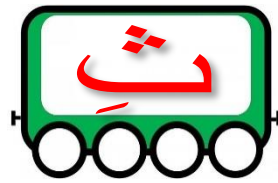


لون حرف ن يا بطل :-

حوظ الصورة التي تبدأ بحرف ن



صل الصورة بالصوت الصحيح للحرف :-





اكتب أصوات حرف **ن** يا بطل :-



لون حرف **ن** يا بطل :-



صل حرف **ن** حسب موقعه بالكلمة واكتبه مكان النقط




اكتب اسمك يا بطل





اقرأ يا بطل :-


أكمل يا بطل :-




اكتب صوت الحرف الذي تبدأ به الصورة:-



ركب كلمة من الحروف التالية يا بطل:-




اكتب حرف ج يا بطل :-






لون حرف ج يا بطل :-


حوظ الصورة التي تبدأ بحرف ج



صل الصورة بالصوت الصحيح للحرف :-



اكتب أصوات حرف ج يا بطل :-



لون حرف ج يا بطل :-




صل حرف ج حسب موقعه بالكلمة واكتبه مكان النقط



اكتب اسمك يا بطل



اكتب حرف ح يا بطل :-





لون حرف ح يا بطل :-



حوظ الصورة التي تبدأ بحرف ح



صل الصورة بالصوت الصحيح للحرف



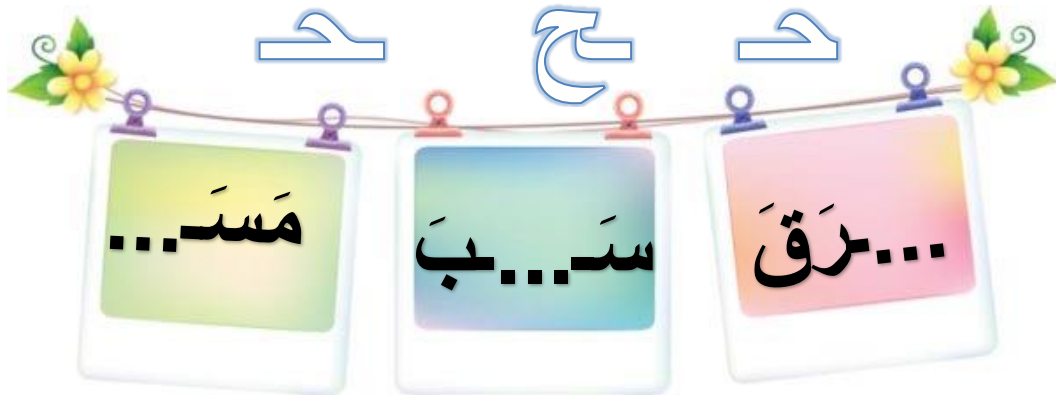
اكتب أصوات حرف ح يا بطل :-



لون حرف ح يا بطل :-




صل حرف ح حسب موقعه بالكلمة واكتبه مكان النقط



اكتب اسمك يا بطل



اكتب حرف خ يا بطل :-




# خالد بخور مطبخ

لون حرف خ


حوظ الصورة التي تبدأ بحرف خ



صل الصورة بالصوت الصحيح للحرف



اكتب أصوات حرف خ يا بطل :-



لون حرف خ يا بطل :-



صل حرف خ حسب موقعه بالكلمة واكتبه مكان النقط



اكتب اسمك يا بطل





اكتب حرف د يا بطل :-



د	د	د	د	د	د	د	د	د
د	د	د	د	د	د	د	د	د
د	د	د	د	د	د	د	د	د


دَفَعَ عَدَسٍ مَسْجِدٍ

لون حرف د يا بطل :-


حوظ الصورة التي تبدأ بحرف د يا بطل :-



صل الصورة بالصوت الصحيح للحرف



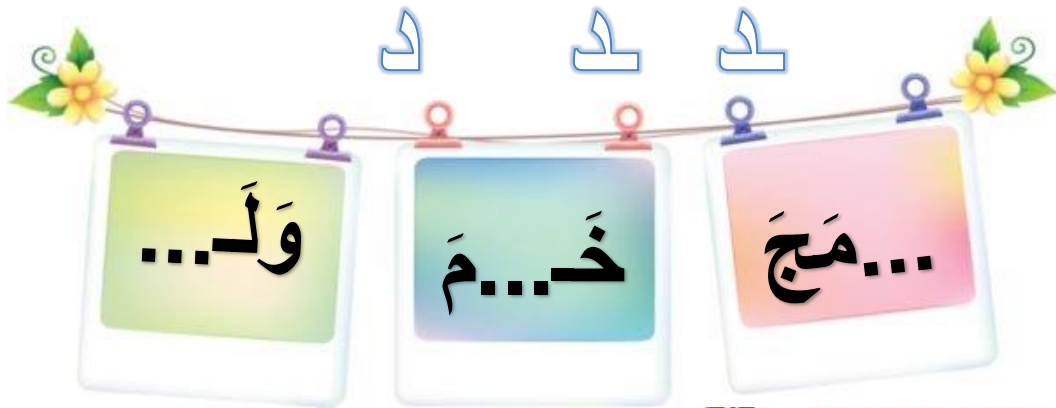
اكتب أصوات حرف د يا بطل :-



لون حرف د يا بطل :-



صل حرف د حسب موقعه بالكلمة واكتبه مكان النقط




اكتب اسمك يا بطل




اقرأ يا بطل :-



أكمل يا بطل :-




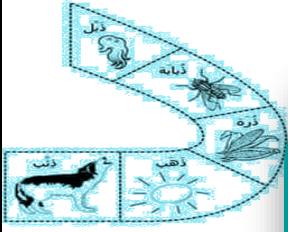
اكتب صوت الحرف الذي تبدأ به الصورة داخل الشكل:-



ركب كلمة من الحروف التالية يا بطل:-




اكتب حرف ذ يا بطل :-





لون حرف ذ

حوظ الصورة التي تبدأ بحرف ذ



صل الصورة بالصوت الصحيح للحرف



اكتب أصوات حرف **ذ** يا بطل :-



لون حرف **ذ** يا بطل :-




صل حرف **ذ** حسب موقعه بالكلمة واكتبه مكان النقط



اكتب اسمك يا بطل



اكتب حرف ر يا بطل :-





رَسَمَ بَرَعٌ سَحَرٌ

لون حرف ر

حوظ الصورة التي تبدأ بحرف ر



صل الصورة بالصوت الصحيح للحرف



اكتب أصوات حرف ( يا بطل :-



لون حرف ( يا بطل :-



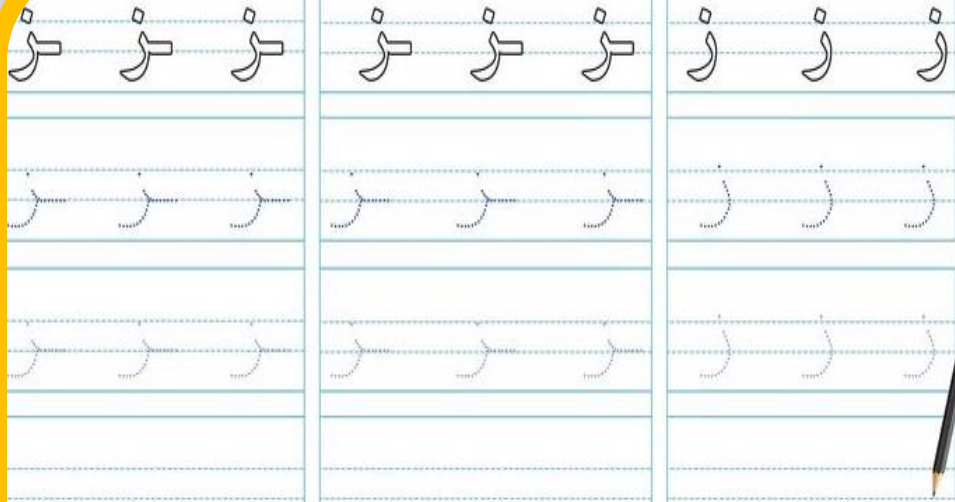
صل حرف ( حسب موقعه بالكلمة واكتبه مكان النقط



اكتب اسمك يا بطل



اكتب حرف ز يا بطل :-





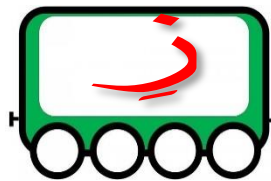
# زَرَعٌ عَزِيزٌ فَازٌ

لون حرف ز يا بطل :-

حوظ الصورة التي تبدأ بحرف ز




صل الصورة بالصوت الصحيح للحرف





اكتب أصوات حرف ز يا بطل :-



لون حرف ز يا بطل :-



صل حرف ز حسب موقعه بالكلمة واكتبه مكان النقط




اكتب اسمك يا بطل




اقرأ يا بطل :-



أكمل يا بطل :-




اكتب صوت الحرف الذي تبدأ به الصورة داخل الشكل:-




ركب كلمة من الحروف التالية يا بطل:-



المنى عبدالله



اكتب حرف الل يا بطل :-




ل

سَحَبَ مَسَحَ لَمَسَ

لون حرف الل يا بطل :-

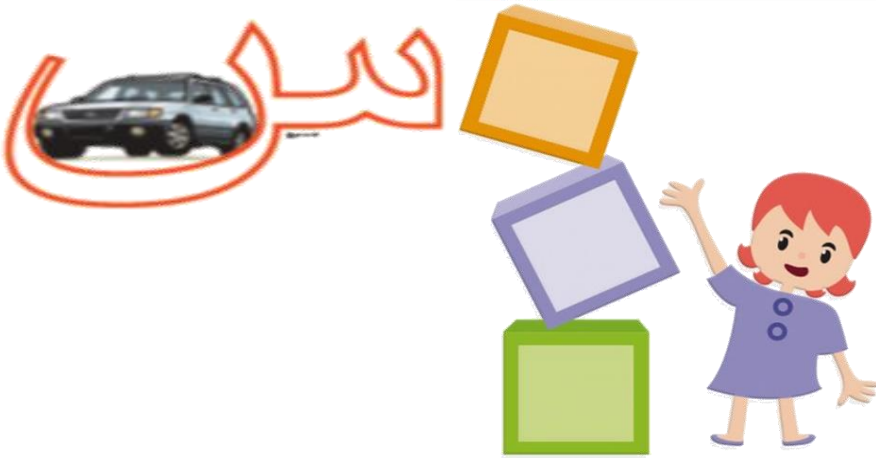
حوظ الصورة التي تبدأ بحرف الل



صل الصورة بالصوت الصحيح للحرف :-



اكتب أصوات حرف الل يا بطل :-



لون حرف الل يا بطل :-



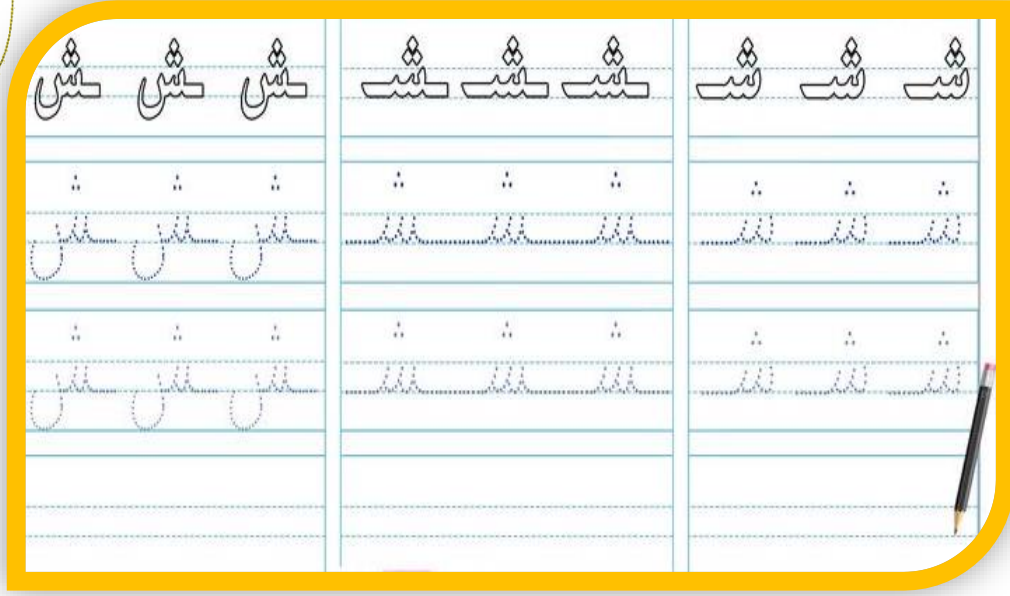

صل حرف الل حسب موقعه بالكلمة واكتبه مكان النقط



اكتب اسمك يا بطل



اكتب حرف **ش** يا بطل :-



شَعَرَ حَسَرَ فَرَشَ

لون حرف **ش** يا بطل :-


حوظ الصورة التي تبدأ بحرف **ش**



صل الصورة بالصوت الصحيح للحرف :-



اكتب أصوات حرف **ش** يا بطل :-



لون حرف **ش** يا بطل :-




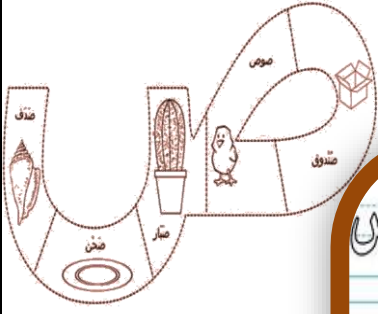
صل حرف **ش** حسب موقعه بالكلمة واكتبه مكان النقط



اكتب اسمك يا بطل



اكتب حرف **ص** يا بطل :-




لون حرف **ص** يا بطل :-

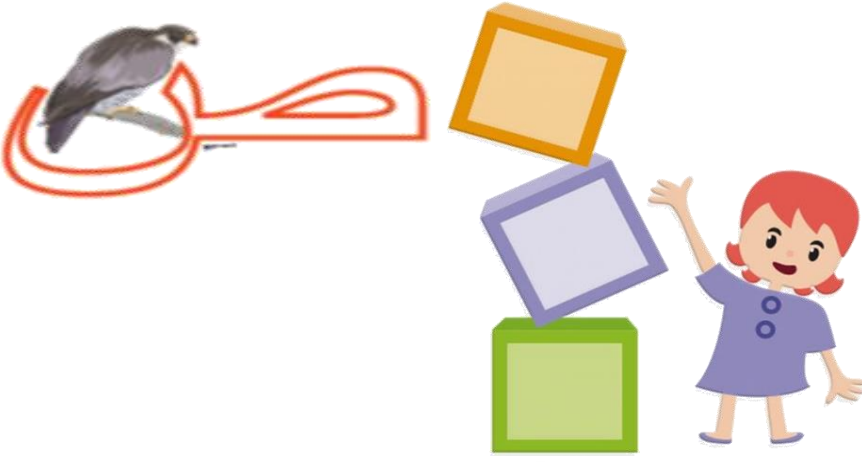
حوظ الصورة التي تبدأ بحرف **ص**



صل الصورة بالصوت الصحيح للحرف :-



اكتب أصوات حرف **ص** يا بطل :-



لون حرف **ص** يا بطل :-



صل حرف **ص** حسب موقعه بالكلمة واكتبه مكان النقط




اكتب اسمك يا بطل





اكتب حرف ض يا بطل :-



لون حرف ض يا بطل :-


حوظ الصورة التي تبدأ بحرف ض



صل الصورة بالصوت الصحيح للحرف



اكتب أصوات حرف **ض** يا بطل :-



لون حرف **ض** يا بطل :-



صل حرف **ض** حسب موقعه بالكلمة واكتبه مكان النقط



اكتب اسمك يا بطل

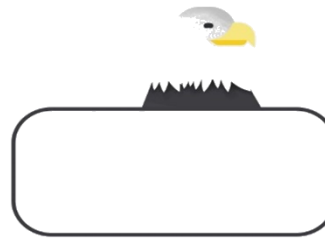

اقرأ يا بطل :-



أكمل يا بطل :-




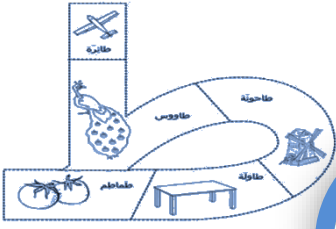
اكتب صوت الحرف الذي تبدأ به الصورة داخل الشكل :-



ركب كلمة من الحروف التالية يا بطل :-




اكتب حرف ط





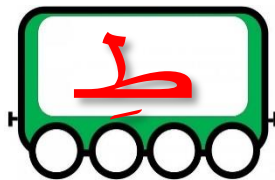
طَرَدَ حَاطَبَ رَاطَ

لون حرف ط يا بطل :-

حوظ الصورة التي تبدأ بحرف ط



صل الصورة بالصوت الصحيح للحرف :-



اكتب أصوات حرف **ط** يا بطل :-



لون حرف **ط** يا بطل :-





صل حرف **ط** حسب موقعه بالكلمة واكتبه مكان النقط



اكتب اسمك يا بطل



اكتب حرف **ظ** يا بطل :-




ظَهَرَ عَظِيمَ حَفَظَ

لون حرف **ظ**


حوط الصورة التي تبدأ بحرف **ظ**



صل الصورة بالصوت الصحيح للحرف :-



اكتب أصوات حرف **ظ** يا بطل :-



لون حرف **ظ** يا بطل :-




صل حرف **ظ** حسب موقعه بالكلمة واكتبه مكان النقط



اكتب اسمك يا بطل

اكتب حرف ع يا بطل :-






عَرَضَ سَعِدٌ لَمَعِ

لون حرف ع يا بطل :-

حوظ الصورة التي تبدأ بحرف ع



صل الصورة بالصوت الصحيح للحرف :-






اكتب أصوات حرف ع يا بطل :-



لون حرف ع يا بطل :-




صل حرف ع حسب موقعه بالكلمة واكتبه مكان النقط



اكتب اسمك يا بطل




اكتب حرف غ يا بطل :-



غَرَسَ بِغَاءٍ صَمْعٌ

لون حرف غ يا بطل :-


حوظ الصورة التي تبدأ بحرف غ



صل الصورة بالصوت الصحيح للحرف



اكتب أصوات حرف **غ** يا بطل :-



لون حرف **غ** يا بطل :-



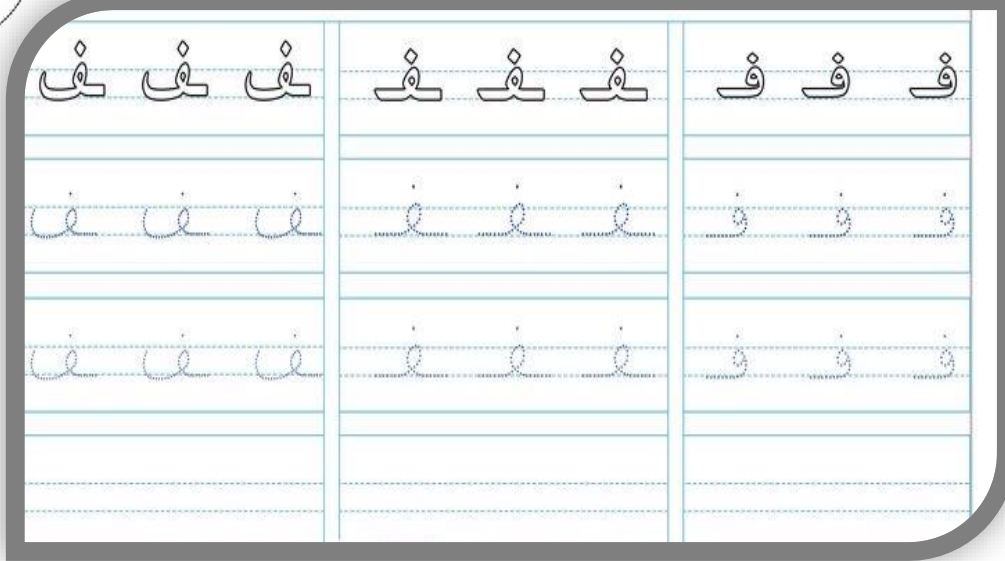
صل حرف **غ** حسب موقعه بالكلمة واكتبه مكان النقط



اكتب اسمك يا بطل



اكتب حرف ف يا بطل :-



فَرَضَ حَفَرَ وَقَفَ


لون حرف ف يا بطل :-

حوط الصورة التي تبدأ بحرف ف



صل الصورة بالصوت الصحيح للحرف





اكتب أصوات حرف **ف** يا بطل :-

لون حرف **ف** يا بطل :-




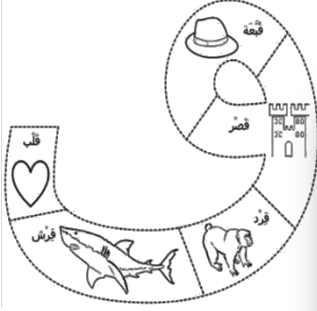
صل حرف **ف** حسب موقعه بالكلمة واكتبه مكان النقط

ف ف ف



اكتب اسمك يا بطل


اكتب حرف ق يا بطل :-



قَرَصَ حَقْدًا عَلَقَ

لون حرف ق يا بطل :-

حوط الصورة التي تبدأ بحرف ق



صل الصورة بالصوت الصحيح للحرف



اكتب أصوات حرف **ق** يا بطل :-



لون حرف **ق** يا بطل :-



صل حرف **ق** حسب موقعه بالكلمة واكتبه مكان النقط

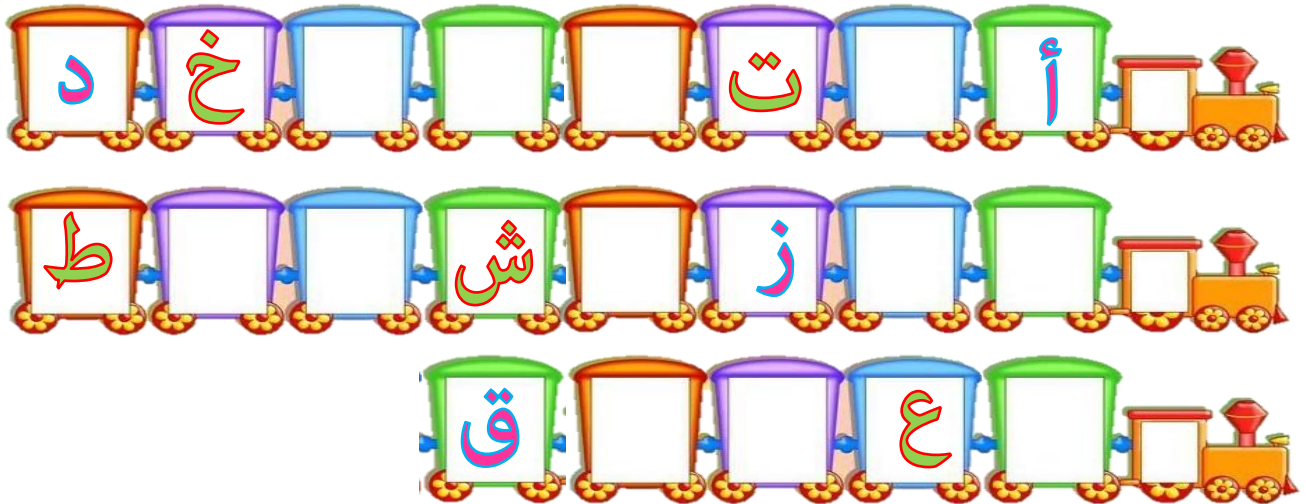


اكتب اسمك يا بطل




اقرأ يا بطل :-



أكمل يا بطل :-


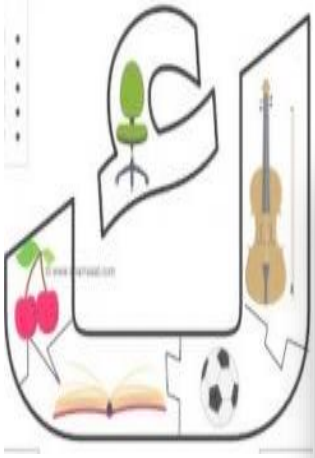


اختر وحوط الحرف الذي تبدأ به الصورة :-





اكتب حرف **ك** يا بطل :-




كَسْرَ سَكَبَ مَسَاكَ

لون حرف **ك** يا بطل :

حوظ الصورة التي تبدأ بحرف **ك**




صل الصورة بالصوت الصحيح للحرف



المنى عبدالله


اكتب أصوات حرف **أ** يا بطل :-



لون حرف **أ** يا بطل :-





صل حرف **أ** حسب موقعه بالكلمة واكتبه مكان النقط



اكتب اسمك يا بطل

اكتب حرف ل يا بطل :-



لون حرف ل يا بطل :

حوظ الصورة التي تبدأ بحرف ل



صل الصورة بالصوت الصحيح للحرف




اكتب أصوات حرف ل يا بطل :-



لون حرف ل يا بطل :-




صل حرف ل حسب موقعه بالكلمة واكتبه مكان النقط



اكتب اسمك يا بطل

اكتب حرف م يا بطل :-




مَرِضٌ حَمْدٌ عَلمٌ

لون حرف م


حوط الصورة التي تبدأ بحرف م



صل الصورة بالصوت الصحيح للحرف



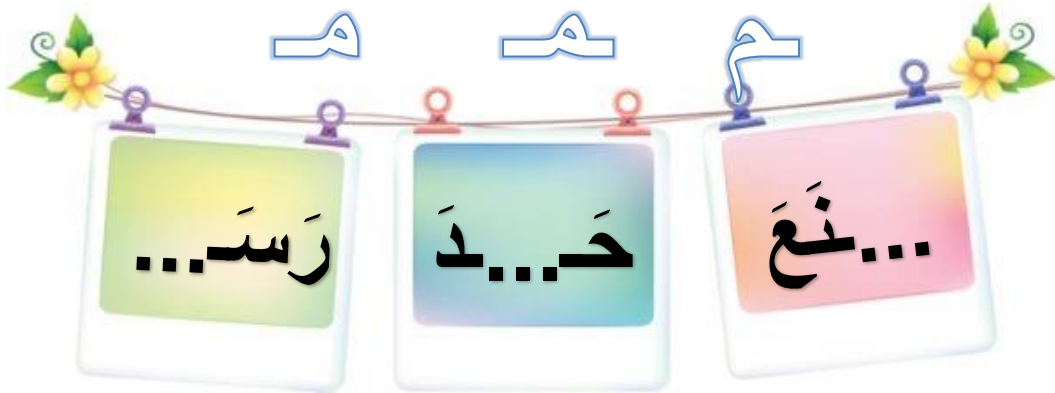
اكتب أصوات حرف **م** يا بطل :-



لون حرف **م** يا بطل :-

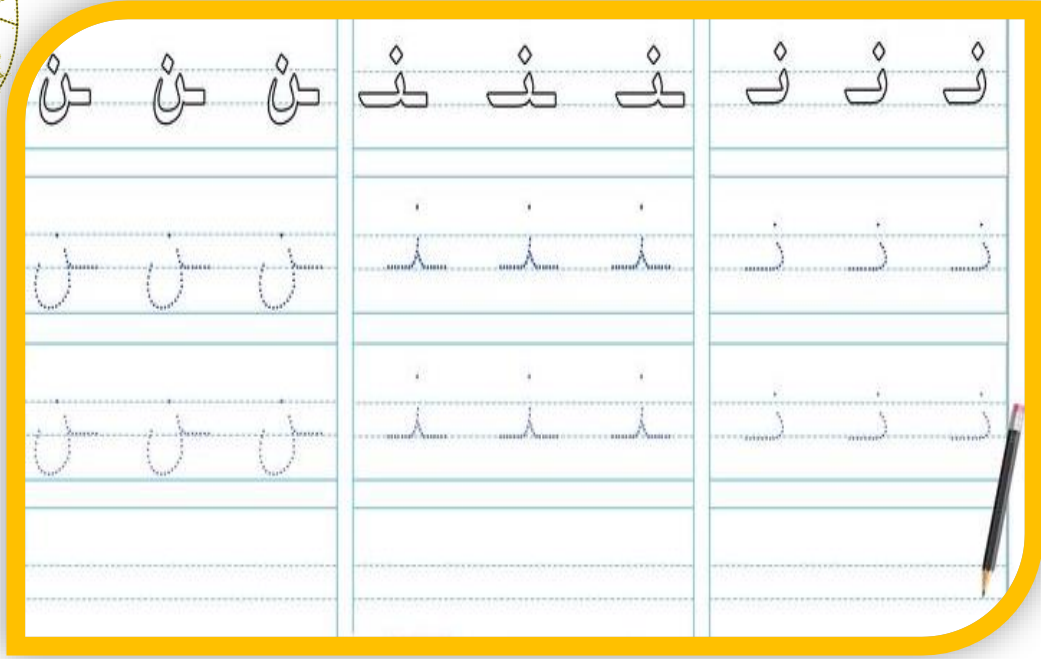


صل حرف **م** حسب موقعه بالكلمة واكتبه مكان النقط




اكتب اسمك يا بطل

اكتب حرف ن يا بطل :-



لون حرف ن يا بطل :

حوظ الصورة التي تبدأ بحرف ن



صل الصورة بالصوت الصحيح للحرف



اكتب أصوات حرف ن يا بطل :-



لون حرف ن يا بطل :-



صل حرف ن حسب موقعه بالكلمة واكتبه مكان النقط



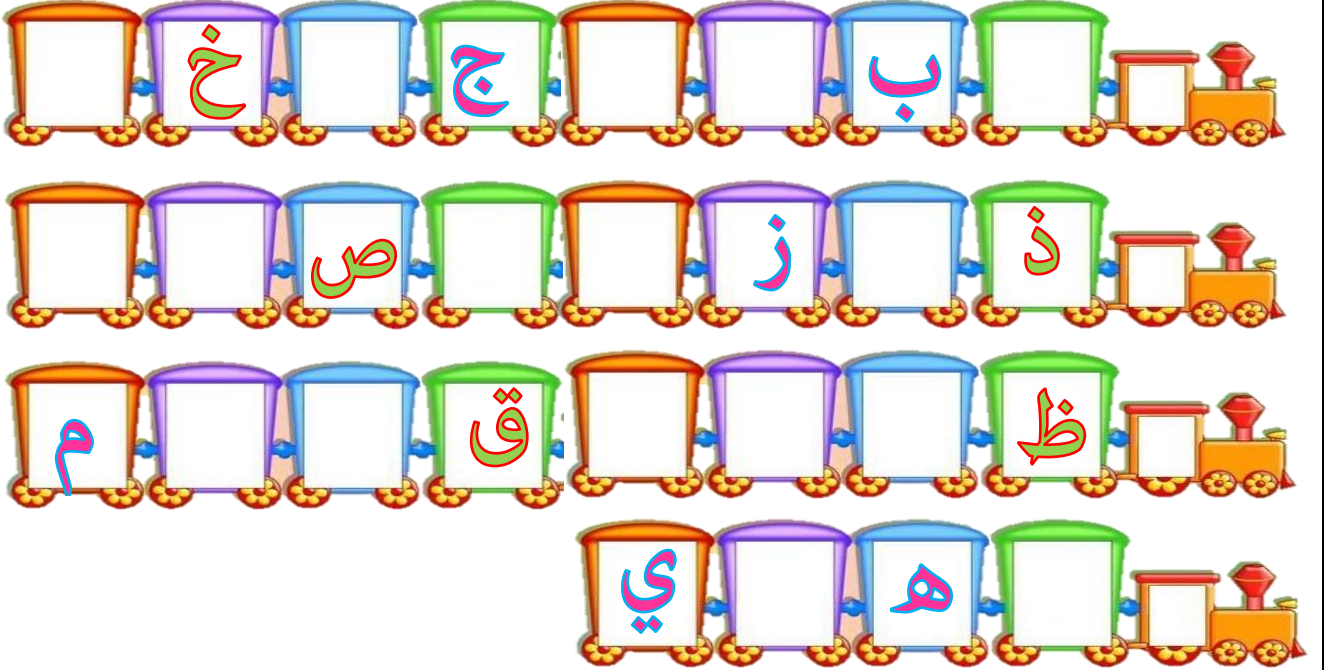
اكتب اسمك يا بطل




اقرأ يا بطل :-




أكمل يا بطل :-



اكتب الحرف الذي تبدأ به الصورة داخل الشكل:-



اكتب حرف هـ يا بطل :-



لون حرف

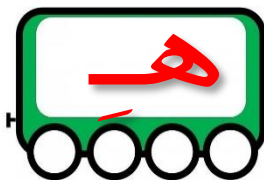


هَدَمَ سَهَرَ شَفَاهُ عَلَيْهِ

حوظ الصورة التي تبدأ بحرف هـ



صل الصورة بالصوت الصحيح للحرف





اكتب أصوات حرف  يا بطل :-



لون حرف  يا بطل :-

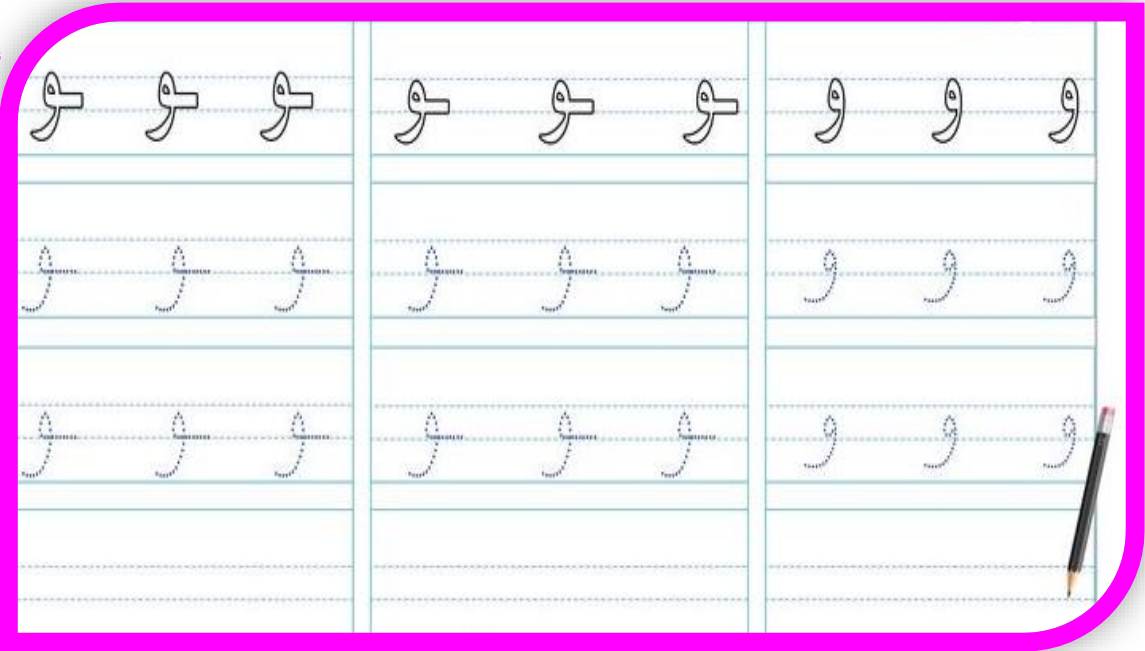


صل حرف  حسب موقعه بالكلمة واكتبه مكان النقط



اكتب اسمك يا بطل

اكتب حرف و يا بطل :-



وَقَفَّ يَعود يَنمو

لون حرف و يا بطل :

حوظ الصورة التي تبدأ بحرف و



صل الصورة بالصوت الصحيح للحرف



اكتب أصوات حرف **و** يا بطل :-



لون حرف **و** يا بطل :-

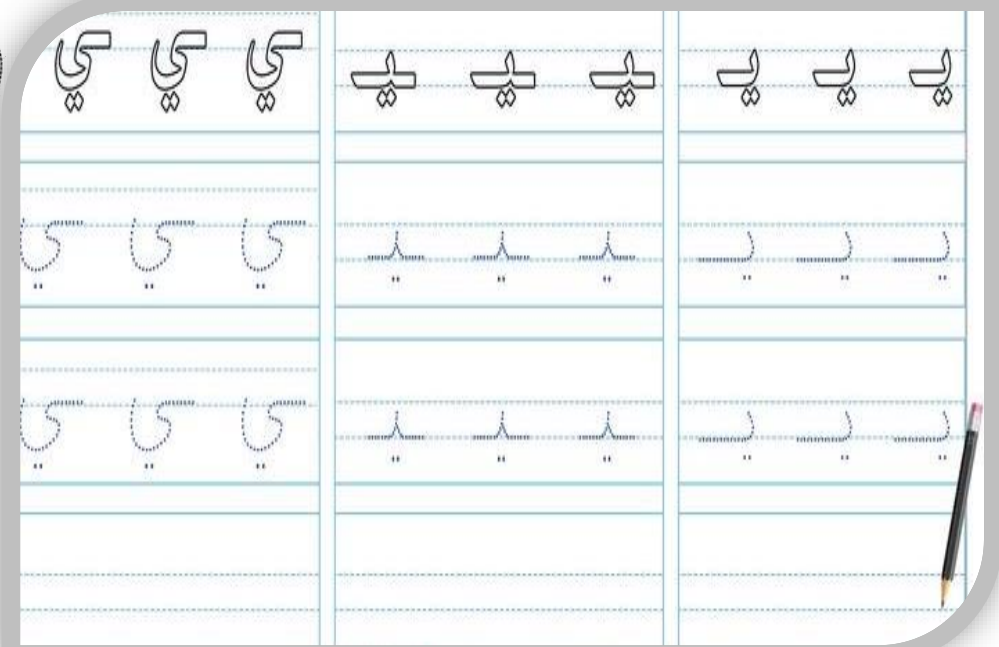
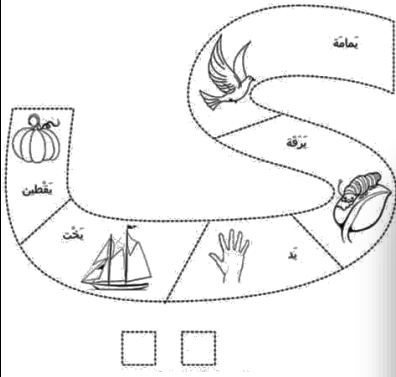


صل حرف **و** حسب موقعه بالكلمة واكتبه مكان النقط



اكتب اسمك يا بطل

اكتب حرف **ي** يا بطل :-



يَكْتُبُ سَعِيدٌ أُخْتِي

لون حرف **ي**

حوظ الصورة التي تبدأ  
بحرف **ي**



صل الصورة بالصوت الصحيح للحرف



اكتب أصوات حرف **ي** يا بطل :-



لون حرف **ي** يا بطل :-



صل حرف **ي** حسب موقعه بالكلمة واكتبه مكان النقط



ي ي ي




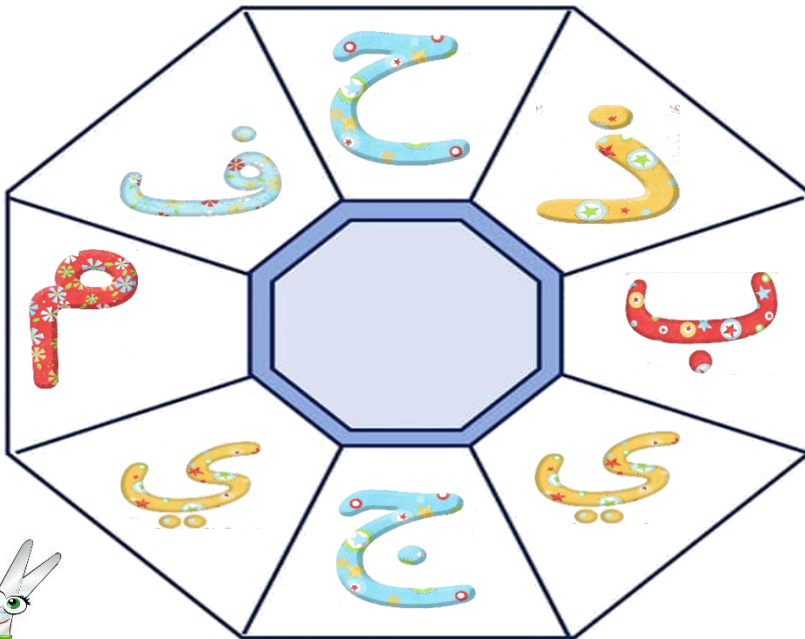


اكتب اسمك يا بطل



اكتب الحروف الهجائية كاملة داخل الشكل :-

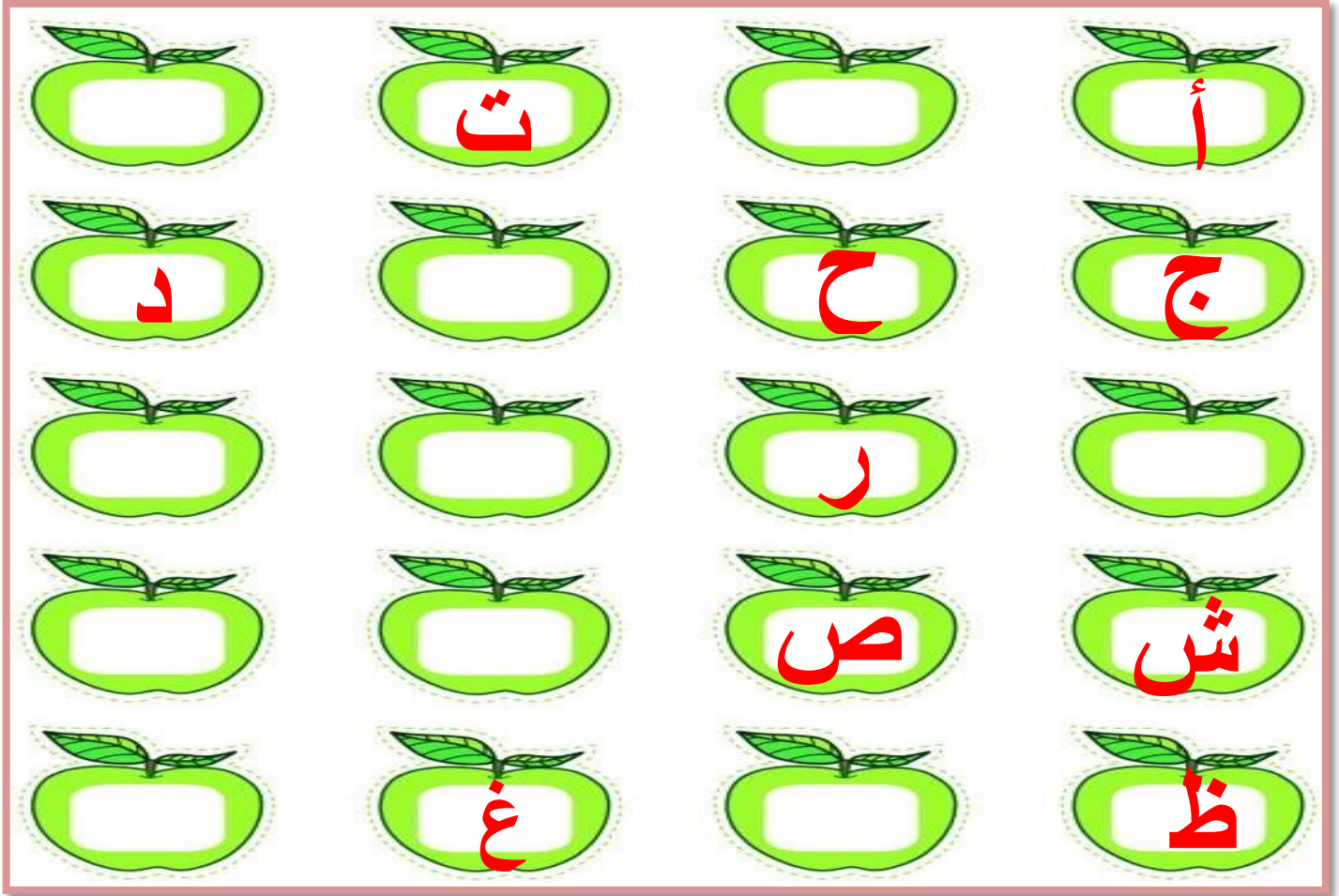


صل الحرف الصحيح المناسب بالصورة





أكمل الحروف الهجائية كاملة داخل الشكل :-



اكتب الحرف الدال على الصورة



صل الحرف الصحيح المناسب بالصورة

ط ض ق ص ت ا

اكتب الحرف الصحيح تحت الصورة

اكتب الحرف الصحيح تحت الصورة

اقرأ يا  
بطل



وَزَنَ

وَهَبَ

وَتَّقَ

وَرَدَ

وَفَدَا

وَعَدَا

وَقَفَا

وَقَعَا

هَجَمَ

بَهَرَ

نَهَبَ

هَرَبَ

رُعِبَ

أَمِنَ

شَرَعَ

قَرِصَ

سَهَرَ

كُتِبَ

مُنِعَ

حُسِرَ

عَمِلَ

كَرِهَ

لَعِبَ

نَعِمَ

فَرِحَ

حَسِبَ




وُلِدَ

كَبُرَ

كَثُرَ

صُنِعَ

ركب كلمات من الحروف التالية :-



اكتب الحرف الذي تبدأ به الصورة :-




--	--	--



--	--	--



--	--	--



--	--	--



--	--	--



--	--	--




--	--	--



--	--	--

# حروف المد ثلاثة

الألف ، الواو ، الياء .  
ولا يوضع عليها أي حركة دائما.



نُعْبَان - بُرْتُقَال - خَالِد - سَارَة - حَنَان



عُهُود - جُنُود - وُرُود - نُور - قُرُود

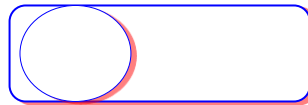
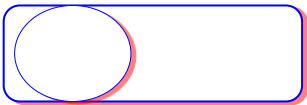



عَصِير - عَدِير - سَمِير - لَذِيذ - كَبِير



اكتب الكلمة الدالة على الصورة وحدد المقطع ممدود بها :-




I Bite!



اكتب المقطع الممدود في المربع تحت الصورة :-



اكتب كلمات تحتوي على مقطع ممدود مع استخراج وكتابة المقطع :-



لون حرف المد باللون الأحمر والحرف الممدود باللون الأخضر :-

ناصر خُروج عبير

كوب عَزيز سعاد



أكمل القصة بكتابة كلمات بها مدود تعبر عن الصورة :



بصحبة أمها في .....



١- ذهبت سارة إلى .....

ملونا .



جميلة و .....



وهناك اشترت .....



وهناك ركب .....




٢- ذهب خالد إلى .....



وركض خلف .....



ولعب بال .....



ضخما ،

٣- زارت دارين حديقة الحيوان ، وشاهدت هناك .....



وطويلة الرقبة ، بعدها شاهدت .....



و .....

ملونا جميل الريش .



كبيرة في العمر ، و .....



