



مُعَلِّمة المادة / مشاعر السيد

● الأيام

الأحد

الاثنين

الثلاثاء

الأربعاء

الخميس

مرحباً

اللغة العربية كما هي
التي تحتوي في أحقادها

واللهي والمرحبا

اللغة العربية
ساحبة الهلاسة





كيف الطقس ، اليوم



قوانين التعلم عن بعد




عدم مقاطعة عملية
التعلم بأي شكل

3



التفاعل
الإيجابي

2



الالتزام بالوقت
المحدد للحصص

1



عدم تصوير
الشاشة أثناء
الشرح

6



إغلاق
الميكروفون

5



اتباع تعليمات
المعلم

4

الأهداف

- (1) يتعرف الطالب على معاني المفردات الجديدة.
- (2) يضع الطالب المفردات الجديدة في جمل بسيطة.

The student learns the meanings of the new vocabulary.
The student puts the new a word in sentences.



ملابس فصل الصيف






K W L



ماذا تعرف؟

ماذا عرفت؟

ماذا تريد ان
تعرف؟



بنطال


Pant

S




فستان

dress




قميص

Shirt



تتورة

skirt



خفيف

sprightly



AFL


تقييم الهدف الاول

تقوم كل مجموعةٍ بترتيب الكلمات
مع صورها الصحيحة


تنورة - خفيف - بنطال - فستان -
قميص -

صل الصورة بالكلمة

بِنطال



تُورَة




فُسْتَان



قَمِيص



تَفِيْف




AFL

تقييم الهدف
الثاني

تقوم كل مجموعةٍ بترتيب الكلمات
..ووضعها في جملةٍ

تتورة - قصيرة - بنطال - فستان -
البس - جميلة - طويل - قميص -


الإجابة الشريجة
التالية



تكوين جمل :

تقييم الهدف
الثاني


جميل



فستان

البس

خفيف



بنطال

البس

قصيرة


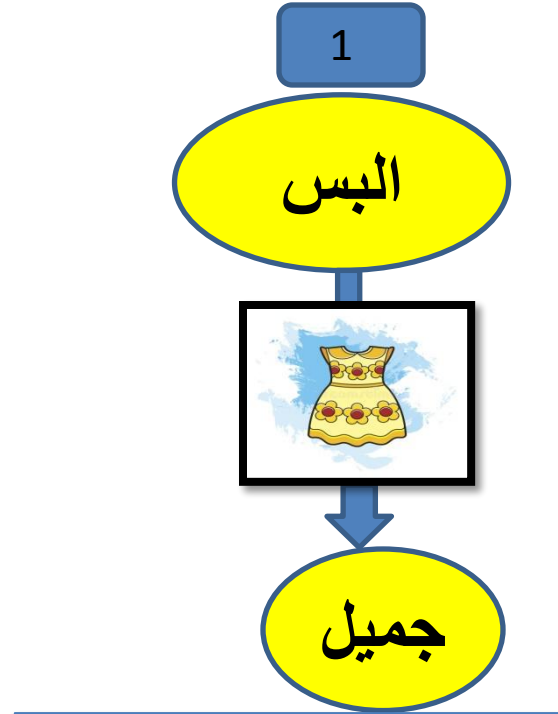
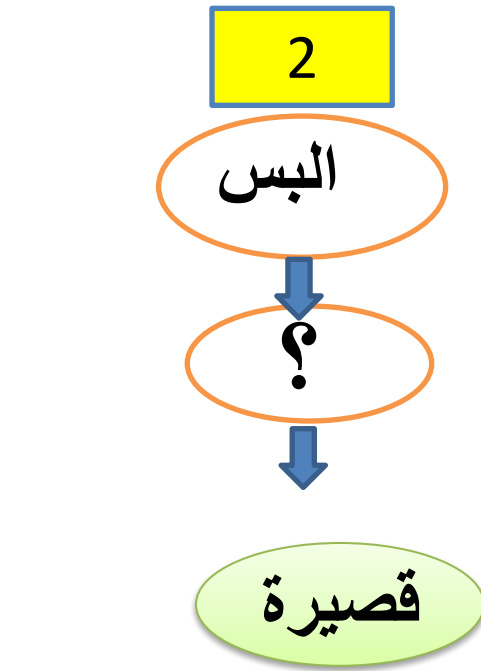
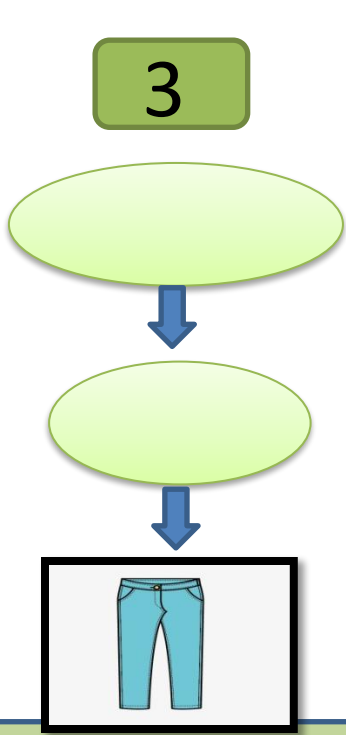


تنورة

البس

نضع المفردات في مكانها

البس – فستان – تنورة
بنطال – خفيف



Draw or type 2 things you learned

1

2



الواجب المنزلي



<https://www.liveworksheets.com/1-eo1326675uj>

