



السلام الوطني



السلام الوطني

﴿ رَبِّ اجْعَلْ هَذَا الْبَلَدَ آمِنًا ﴾



اللَّهُمَّ احفظ لنا نعمة دولة الإمارات العربية المتحدة
واحفظ لنا قيادتنا وأدم علينا نعمة الأمن والأمان.

معلمة اللغة العربية
أ. هيام محمدوليد

التمارين الرياضية



الدعاء



اللهم أنت ربي لا إله إلا أنت خلقتني وأنا عبدك وأنا
على عهدك ووعدك ما استطعت أعوذ بك من شر ما
صنعت أبوء لك بنعمتك عليّ وأبوء لك بذنبي فاغفر
لي فإنه لا يغفر الذنوب إلا أنت.

سنبدأ الآن بتسجيل الحضور والغياب



ملتزمون يا وطن



الحضور والغياب



المواد المطلوبة في التعلم عن بُعد

1. الكتاب الإلكتروني .
2. قلم رصاص و ممحاة .
3. دفتر التعلم عن بُعد .



قواعد التعلم عن بُعد



عدم مقاطعة عملية
التعلم بأي شكل

3



التفاعل
الإيجابي

2



الالتزام بالوقت
المحدد للحصص

1



عدم تصوير
الشاشة أثناء
الشرح

6



الالتزام بالسياسة العامة
لاستخدام الأجهزة
والبرامج التعليمية


5



اتباع تعليمات
المعلم

4

استراتيجية أشاهد و أدون



مراحل سير الدرس

1

التهيئة الحافزة

2

نواتج التعلم

3

قراءة نموذج الكتابة

4

كتابة فقرة

5

التقويم الختامي

عنوان درسنا : كتابة حلمي الجميل



استراتيجية العصف الذهني

قبل الكتابة

مِنَ الْمِهْمِ قَبْلَ أَنْ نَكْتُبَ أَنْ نَعْرِفَ بِالضَّبْطِ عَنْ مَا دَأَسْنَا كُتُبُ، وَمِنَ الْمِهْمِ أَنْ نَتَأَكَّدَ أَنَّنَا قَدْ فَكَّرْنَا جَيِّدًا، وَسَجَّلْنَا أَفْكَارَنَا عَلَى وَرَقَةٍ، أَوْ حَتَّى رَسَمْنَاهَا فِي مَخْطَطٍ بَسِيطٍ. الْفِكْرَةُ الْعَامَّةُ تَحْتَاجُ دَائِمًا إِلَى تَفَاصِيلٍ دَاعِمَةٍ حَتَّى تُوضِّحَهَا أَكْثَرَ لِلْقَارِي، فَكُلُّ فِكْرَةٍ يَكْتُبُهَا الْكَاتِبُ تَحْتَاجُ إِلَى أَفْكَارٍ صَغِيرَةٍ تُقَوِّمُهَا وَتُبْرِزُهَا.

نواتج التعلم

1. ينشئ فقرة واحدة، ويطور فكرة رئيسية، ويضمنها حقائق وتفاصيل داعمة.
2. ينشئ نصوصًا مقروءة بخط واضح مرتب تبرز اعتناؤه بما يكتب تاركًا هوامش عن يمين الصفحة ويسارها.
3. يراجع ما يكتبه في المسودة لتحسين مستوى الكتابة، وتحقيق التماسك والتتابع المنطقي للأفكار، وإضافة تفاصيل وصفية على نص.

كتاب الطالب 56

استراتيجية اقرأ واستنتج

العنوان

حُلْمِي الْكَبِيرُ

لِكُلِّ إِنْسَانٍ حُلْمٌ كَبِيرٌ يُرِيدُ أَنْ يُحَقِّقَهُ، وَحُلْمِي أَنَا أَنْ أُحْتَرَفَ التَّصْوِيرَ؛

هيا نحدد عناصر الفقرة

الجملة الرئيسية \
الفكرة

التفاصيل
الداعمة

فأنا أحب إحساسي حين أنظرُ إلى السماء الزرقاء، والأشجار الخضراء،
والفرشات الملونة، وأتمنى لو أستطيع أن أحتفظ بهذا الإحساس إلى
الأبد. الصُّورُ هي الطريقة التي ستساعدني لأحقق ذلك، مع أن أخي لا
يشاطرنِي هذه الأفكار. أريد أن أصوِّر العِصافير في الصِّباح الباكر، وكفَّ
جدَّتِي المَخضِبَّة بالحِناء، ووجه أختي الصَّغيرة، سأصوِّر علم بلادي في يوم
الاتِّحاد وهو يُرفرفُ عاليًا، وفي كلِّ صورة سأسِرُّبُ حُبِّي وفرحِي.

أَنْ أَكُونَ مُصَوِّرًا الْأَحْقَ الْجَمَالَ وَالْحُبَّ فِي كُلِّ مَكَانٍ هَذَا هُوَ حُلْمِي

الجميل

انظر كيف حذف يوسف هذه الجملة؛
لأنها لا تنسجم مع الفكرة العامة.

الجملة
الخاتمة

شكل الفقرة بعد الانتهاء من التنقيح (المبيضة)

انظُرْ كَيْفَ صَارَتِ الْفِقْرَةُ مُتَمَايِسَكَةً بَعْدَ حَذْفِ الْجُمْلَةِ الَّتِي لَا عِلَاقَةَ لَهَا بِالْفِكْرَةِ الْعَامَّةِ.

حُلْمِي الْكَبِيرُ

لِكُلِّ إِنْسَانٍ حُلْمٌ كَبِيرٌ يُرِيدُ أَنْ يُحَقِّقَهُ، وَحُلْمِي أَنَا أَنْ أَحْتَرِفَ التَّصْوِيرَ؛
فَأَنَا أَحِبُّ إِحْسَاسِي حِينَ أَنْظُرُ إِلَى السَّمَاءِ الزَّرْقَاءِ، وَالْأَشْجَارِ الْخَضْرَاءِ،
وَالْفَرَاشَاتِ الْمَلَوْنَةَ، وَأَتَمَنَّى لَوْ اسْتَطِيعُ أَنْ أَحْتَفِظَ بِهَذَا الْإِحْسَاسِ إِلَى الْأَبَدِ.
الصُّورُ هِيَ الطَّرِيقَةُ الَّتِي سَتُسَاعِدُنِي لِأَحَقِّقَ ذَلِكَ. أُرِيدُ أَنْ أَصَوِّرَ الْعَصَافِيرَ
فِي الصَّبَاحِ الْبَاكِرِ، وَكَفَّ حَدَثِي الْمُخَضَّبَةَ بِالْحِنَاءِ، وَوَجْهَ أُخْتِي الصَّغِيرَةِ،
سَأَصَوِّرُ عَلَمَ بِلَادِي فِي يَوْمِ الْإِتْحَادِ وَهُوَ يُرْفَرَفُ عَالِيًا، وَفِي كُلِّ صُورَةٍ
سَأَسْرِبُ حُبِّي وَفَرَحِي. أَنْ أَكُونَ مُصَوِّرًا أَلَا حِقَّ الْجَمَالَ وَالْحُبَّ فِي كُلِّ
مَكَانٍ هَذَا هُوَ حُلْمِي الْحَمِيلُ.

العنوان

حلمي الجميل

الفكرة/ الجملة الرئيسة: سأحدثكم اليوم عن حلم أتمنى أن يتحقق،
بأن أصبح طبيباً مشهوراً.

التفاصيل الداعمة:

1 لأساعد المرضى

2 لأساعد الفقراء والمحتاجين بتقديم العلاج المجاني لهم .

3

4 لأكتشف علاجا للأمراض الجديدة والشديدة .

الجملة الخاتمة: سأصبح طبيباً مشهوراً ليفتخر بي وطني
وأهلي .

كتاب النشاط

**لنكتب الفقرة
الخاصة بك
في**

26 صفحة

1. اكتب فقرة عن (حلمك في الحياة) ... استعن بهذا المخطط لتكتب الجملة الرئيسة التي تعبر عن الفكرة العامة لفقرتك، ثم تسجل التفاصيل الداعمة التي تقوي هذه الفكرة، ثم اكتب الجملة الخاتمة التي تؤكد الفكرة. التدرّب على استخدام المخططات سيجعلك كاتباً ماهراً، ومنظماً.

العنوان

حلمي الجميل

الفكرة/ الجملة الرئيسة: لكل إنسان حلم يريد أن يحققه في المستقبل ، وحلمي أن أسافر

التفاصيل الداعمة:

- 1 حول العالم وأشاهد المناظر الجميلة ،
- 2 وأزور أماكن جديدة ومسلية،
- 3 حول العالم وأشاهد المناظر الجميلة ،
- 4 وأتمنى أن أزور عجائب الدنيا .

الجملة الخاتمة: حلمي أن أسافر حول العالم ، واكتشف العالم من

حولي

2. تَسْتَطِيعُ الْآنَ أَنْ تَكْتُبَ فِقْرَتَكَ فِي هَذَا الْمَكَانِ، وَتَأَكِّدَ مِنْ اعْتِنَائِكَ بِخَطِّكَ، وَتَرَكَ هَامِشٍ عَلَى يَمِينِ الصَّفْحَةِ وَعَلَى شِمَالِهَا.

أَتَذَكَّرُ: مِنْ عِلَامَاتِ التَّرْقِيمِ:

(،) بَيْنَ الْجُمَلِ.

(.) فِي نِهَائَةِ الْجُمْلَةِ أَوْ




الْفِقْرَةِ.

(؟) بَعْدَ أَسْلُوبِ الاسْتِفْهَامِ.

(!) بَعْدَ أَسْلُوبِ التَّعْجِبِ.

Handwriting practice area with seven horizontal dashed lines for writing.

3. قِيمِ كِتَابَتَكَ وَفَقَّ شَبَكَةَ الْمَعَايِيرِ الْآتِيَةِ:

العبارة			
كَتَبْتُ عُنْوَانًا مُنَاسِبًا لِفِقْرَتِي.			
كَتَبْتُ فِكْرَةً رَئِيسَةً مُنَاسِبَةً.			
أَدْرَجْتُ تَفَاصِيلَ دَاعِمَةً تُخْبِرُ عَنِ الْفِكْرَةِ الرَّئِيسَةِ.			
كَتَبْتُ جُمْلَةً خَاتِمَةً تُؤَكِّدُ الْفِكْرَةَ الرَّئِيسَةَ.			
اسْتَعْدَمْتُ مُفْرَدَاتٍ جَدِيدَةً وَمُنَاسِبَةً.			
كَتَبْتُ بِخَطٍّ وَاضِحٍ جَمِيلٍ.			
اسْتَعْدَمْتُ عِلَامَاتِ التَّرْقِيمِ فِي كِتَابَتِي.			


استراتيجية أرسل سؤالاً



أصدقائي المبدعين
من وجهة نظركم
كيف نحقق أحلامنا

التقييم الذاتي

ثانياً: ارسم دائرةً حَوْلَ الرَّسْمَةِ الَّتِي تُعَبِّرُ عَنْ إِجَابَتِكَ



الاستعداد للحصة القادمة



مع السلامة



واجب
تحضير

و قراءة درس
الأقدام
الطائرة كتاب
الطالب
الوحدة
الثانية

ص 66-67

نهاية الحصة

أغلق البث

نراكم في الحصة القادمة
معلمة اللغة العربية
أ. هيام محمد وليد