



رَضِيْتُ  
بِاللَّهِ رَبًّا، وَبِالْإِسْلَامِ  
دِينًا، وَبِمُحَمَّدٍ صَلَّى  
اللَّهُ عَلَيْهِ وَسَلَّمَ نَبِيًّا .

(ثلاثًا)



## التقويم

السنة

2020

1442

الشهر

التاريخ

اليوم

أيام الأسبوع

الأحد

الاثنين

الثلاثاء

الأربعاء

الخميس

الجمعة

السبت

التاريخ

ميلادي

هجري

شهور السنة

مارس

فبراير

يناير

ربيع الأول

صفر

محرم

يونيو

مايو

إبريل

جمادى الآخر

جمادى الأولى

ربيع الآخر

سبتمبر

أغسطس

يوليو

رمضان

شعبان

رجب

ديسمبر

نوفمبر

أكتوبر

ذو الحجة

ذو القعدة

شوال

1

2

3

4

5

6

7

8

9

10

11

12

13

14

15

16

17

18

19

20

21

22

23

24

25

26

27

28

29

30

31

# قواعد التعلم عن بعد



1 عدم مقاطعة المعلم بأي شكل واتباع التعليمات

1



2 التفاعل الإيجابي

2



3 الالتزام بالوقت المحدد للحصص

3



4 عدم فتح مكبر الصوت بدون إذن المعلمة

4



5 الجلوس بشكل صحيح

5

أراد راشد أن يُصلي ولكنّه قبل أن يُصلي  
تذكّر أنّه لم يَقم بشيءٍ مهمٍّ قبل الصلاة  
فما هو يا ترى؟

الوضوء




# الوضوء



1- أتوضأ بطريقة صحيحة.

2- أستنتج الحالات التي يشرع فيها الوضوء.









أُحِبُّ أَنْ تَرَانِي وَأَنَا أَتَوَضَّأُ، وَأَنْ  
تُصَحِّحَ لِي إِنْ أَخْطَأْتُ يَا أَبِي!

خَرَجَ رَاشِدٌ مَعَ أَبِيهِ، وَفِي الطَّرِيقِ حَانَ وَقْتُ  
أَذَانِ الْعَصْرِ، فَتَوَقَّفَ الْأَبُ عِنْدَ أَقْرَبِ مَسْجِدٍ  
لِتَأْدِيَةِ الصَّلَاةِ، فَقَالَ هَيَّا يَا بُنَيَّ؛ لِنَتَوَضَّأَ لِلصَّلَاةِ،  
فَأَخَذَ رَاشِدٌ يُرَاقِبُ وَالِدَهُ وَهُوَ يَتَوَضَّأُ.

# خطوات الوضوء



4 أَسْتَنْشِقُ يَدِي الْيُمْنَى، وَأَسْتَنْشِقُ  
يَدِي الْيُسْرَى ثَلَاثَ مَرَّاتٍ.



3 أَتَمَضَّمُ يَدِي الْيُمْنَى ثَلَاثَ  
مَرَّاتٍ.



2 أَعْسِلُ كَفِّي ثَلَاثَ مَرَّاتٍ



أقول  
بسم الله

1-



8 أَمْسَحُ رَأْسِي مَرَّةً وَاحِدَةً



7 أَعْسِلُ يَدِي الْيُسْرَى إِلَى الْمِرْفَقِ  
ثَلَاثَ مَرَّاتٍ



6 أَعْسِلُ يَدِي الْيُمْنَى إِلَى الْمِرْفَقِ  
ثَلَاثَ مَرَّاتٍ



5 أَعْسِلُ وَجْهِي ثَلَاثَ مَرَّاتٍ



11 أَعْسِلُ قَدَمِي الْيُسْرَى إِلَى الْكَعْبَيْنِ  
ثَلَاثَ مَرَّاتٍ مُخَلَّلًا أَصَابِعَ قَدَمِي



11 أَعْسِلُ قَدَمِي الْيُمْنَى إِلَى الْكَعْبَيْنِ  
ثَلَاثَ مَرَّاتٍ مُخَلَّلًا أَصَابِعَ قَدَمِي



9 أَمْسَحُ أُذُنِي مَرَّةً وَاحِدَةً



هيا نتعلم مع ريم كيفية  
الوضوء كما كان يتوضأ  
نبينا محمد  
صلى الله عليه وسلم

# خطوات الوضوء



رتب خطوات الوضوء



أغسل يدي 3 مرّات



أقول في قلبي بسم الله



أغسل وجهي 3 مرّات



أتمضض وأستنشق 3 مرّات

4

3

2

1

Finish!!

اضغط هنا لحل هذا النشاط

## رتب خطوات الوضوء



أغسل يدي 3 مرّات



أقول في قلبي بسم الله



أغسل وجهي 3 مرات



أتمضض وأستنشق وأستنثر 3 مرات

4

3

2

1



لِتَتَابِعَ مَعَ رِيمِ خَطَوَاتِ  
الْوَضُوءِ.

# خطوات الوضوء





## رتب خطوات الوضوء



أمسح رأسي وأنتي مرة واحدة



أغسل يدي اليمنى ثم اليسرى إلى المرفق 3 مرات



أغسل رجلي اليمنى ثم اليسرى 3 مرات



أقول الدعاء



4

3

2

1


Finish!!

اضغط هنا لحل هذا النشاط

# رتب خطوات الوضوء



أمسح رأسي وأذني مرة واحدة



أغسل يدي اليمنى ثم اليسرى إلى المرفق 3 مرات



أغسل رجلي اليمنى ثم اليسرى 3 مرات



أشهد ان لا إله إلا  
الله وأشهد أن محمدًا  
عبده ورسوله، اللهم  
اجعني من التوابين  
واجعلني من  
المتطهرين

أقول الدعاء


4

3

2

1

# أستخدم مهاراتي لأتعلم، أصل الصورة بالكلمة المناسبة:



المَوْضِي

المُضَمَّصَةُ


الإِسْتِشَاقُ وَالِإِسْتِثَارُ

أكتشف الحالات التي يُشرع فيها الوضوء مستعيناً بالكلمات والصور التالية:

الغضب



الطواف




الصلاة



القرآن الكريم



النوم



أَتَوَضَّأُ قَبْلَ قِرَاءَةِ

1 أَتَوَضَّأُ قَبْلَ

أَتَوَضَّأُ قَبْلَ

2 أَتَوَضَّأُ قَبْلَ

3 أَتَوَضَّأُ لِيَذْهَبَ عَنِّي رَبِّي

أرتب الصور التالية حسب أعمال الوضوء، وأتحدث عنها:

نفتح الكتاب ص 98



3



4



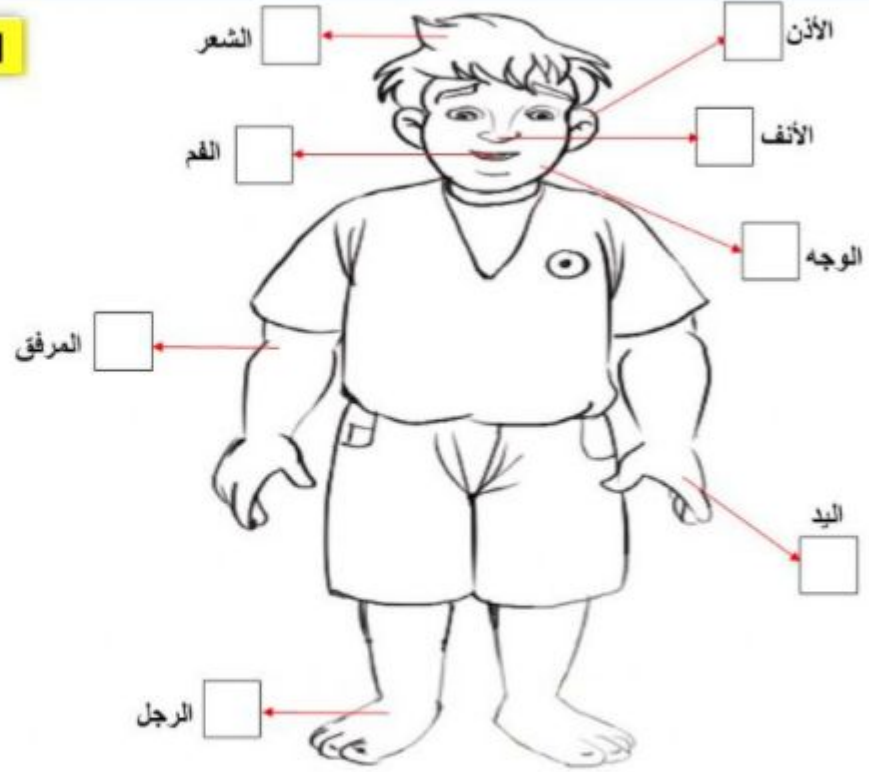

2



1

ساعد راشد في تعليم أخيه أحمد الوضوء من خلال ترتيب أعضاء الوضوء:

8 7 6 5 4 3 2 1
















Finish!!

اضغط هنا لحل ها النشاط

أرتب الصور التالية حسب أعمال الوضوء، وأتحدث عنها:





هي	زي	دي	حي	سي	تي
 هي	 ريا	 رِيا	 حِيا	 سِيا	 تِيا
 حيا	 حِيا	 رِيا	 حِيا	 رِيا	 سِيا
 حيا	 حِيا	 رِيا	 حِيا	 رِيا	 سِيا
 صافي	 قاني	 خالي	 عالي	 جاري	 داري
 هادي	 سامي	 رامي	 عاني	 حاري	 ساري
					



﴿ اتَّوَضَّأُ كُلَّ لَيْلَةٍ قَبْلَ النَّوْمِ  
اِقْتِدَاءً بِالرَّسُولِ صَلَّى اللَّهُ  
عَلَيْهِ وَسَلَّمَ. ﴾



﴿ اَقْتَصِدْ فِي اسْتِهْلَاكِ الْمَاءِ؛  
لِأَنَّهُ عَصَبُ الْحَيَاةِ. ﴾



أحدد أعضاء الوضوء ثم ألونها:



1 تَوَضَّأَ سُلْطَانٌ، فَغَسَلَ وَجْهَهُ:

أَرْبَعَ مَرَّاتٍ

خَمْسَ مَرَّاتٍ

ثَلَاثَ مَرَّاتٍ

2 مَسَحَ سَالِمٌ رَأْسَهُ وَهُوَ يَتَوَضَّأُ:

مَرَّةً وَاحِدَةً

ثَلَاثَ مَرَّاتٍ

أَرْبَعَ مَرَّاتٍ

أَثْرِي خَيْرَاتِي

◊ أَبْحَثُ عَنْ آيَةٍ قُرْآنِيَّةٍ، أَوْ حَدِيثٍ شَرِيفٍ، يُبَيِّنُ فَضْلَ الْوُضُوءِ.

أَقِيَمُ ذَاتِي

واجب

◊ أُمِّي حَبِيبَتِي، صَوَّرِي خُطُواتِ وَضُوئِي؛ حَتَّى أُسْعِدَ بِهَا مَعْلَمَتِي.