

Reach  
British School

# ملزمة حرف الظاء (ظ)

إعداد: وصال الزعي

*By Andreia Cunha*



ظرف  
Zarf

ظبي  
Zaby



ظلام  
Zlam

ظ

ظفر  
Zefer



ظهر  
Zaher

ظل  
Zel



حاول أن تكتب حرف ظ ( وفق الخطوات الآتية )  
Try to write letter "ظ" according to the following steps

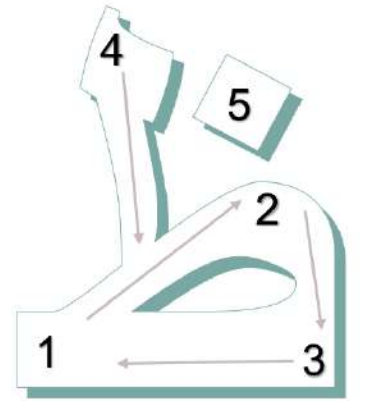
ظرف



ظبي



ظل



اكتب حرف ظ بالطريقة الصحيحة التي تعلمتها  
Write the letter ظ the correct way you learned it



ظلام

---



ظهر

---



ظفر

---

ظ

ظ ش أ  
ض ب ظ  
ظ ط خ  
ظ ض ظ  
س ج

حرفي

ظ

Write أكتبه


Find it أبحث عنه

أفروه  
Say the sound

Match the picture to the sound صل الصورة بالحرف المناسب



ضع دائرة حول الحرف المناسب للصورة: Circle the initial sound of the word:




ص ذ ظ

د ط ز

ز ش س

ش ر ض

أكتب الحرف المناسب للصورة: Write the initial sound of the word





أقرأ الحرف ط مع مدوده القصيرة

Read the letter with the short vowel



ظِ



طُ



طَا

الهدف: يكتب الحرف  
مع مدوه القصيرة

Objective: Write the letter  
with the short vowel

ظ



---

---

---



-كون كلمة ثلاثية بسيطة

Write the word joining the letters

ر

ص

ح

ر

ص

ح

\_\_\_\_\_

-كون كلمة ثلاثية بسيطة

Write the word joining the letters

ت

ب

ت

ت

ب

ت

---

-كون كلمة ثلاثية بسيطة

Write the word joining the letters

ن

خ

أ

ن

خ

أ

\_\_\_\_\_

انطق أصوات الحروف التالية واكتبها بالشكل الصحيح : Say the sound and trace the letter :

ص	ظ	ح	ب	ض	خ
ث	ح	د	أ	ر	ت
ظ	ر	ك	ج	س	

اقرأ وعلم بالقلم الكلمات البصرية التالية من اليمين إلى اليسار ومن أعلى إلى أسفل:  
Read and write the sight words and trace the words from right to left

أحب	لي	تحت	علم	بيت	هذا
عندي	أب	أخ	هي	فوق	أم
الله	أخت	أرى	هو	ولد	أنا
هذه	بنت				

-رکب جمله بصرية بسيطة واکتبه

Copy the sentence and read.

بيت

أرى

أنا

أنا أرى بيت.





-رکب جملة بصرية بسيطة واكتبها

Copy the sentence and read.

علم

عندي

أنا

أنا عندي علم.



A large, light green arrow-shaped box pointing to the right, intended for the student to copy the sentence.