



أوراق عمل للمصروف
السنة الأولى ابتدائي



جزولي محمد

1- ألون عندما أسمع صوت الميم .



2- أضع دائرة حول حرف الميم ثم أكتبه .

لَيْمُونٌ

قَمَرٌ

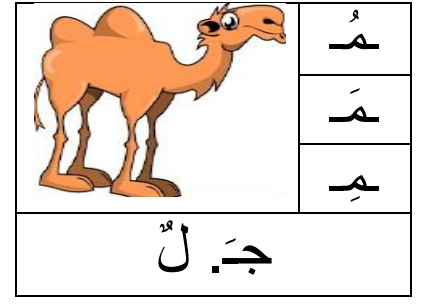
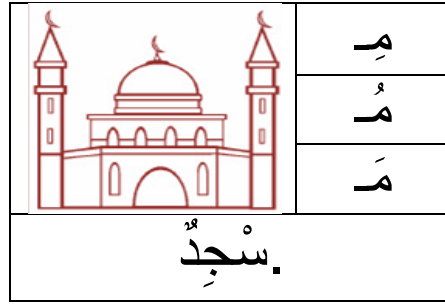

مِسْطَرَةٌ

مَرِيْمٌ

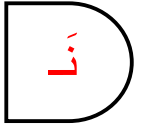

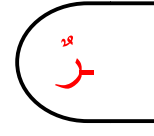
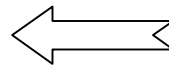
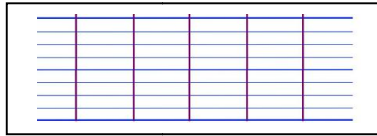

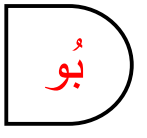

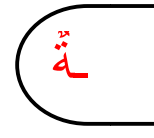
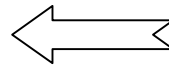
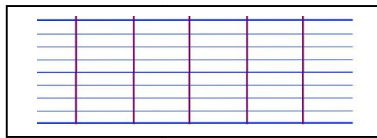
وَرْدَةٌ

مَائِدَةٌ




3- أكمل الناقص .



4- أدمج المقاطع للحصول على كلمة .



5- أربط .





مُعَلِّمَةٌ

حَمَامٌ

أَحْمَدُ

عَلَّمَ

اللون عندما أسمع صوت الباء .



نَحْلَةٌ

عَبِيرٌ


بُلْبُلٌ


بَاخِرَةٌ


بَطِيخٌ

عَنْكَبُوتٌ



أكمل الناقص .

	بـ
	بـ
	بـ
طـ بـ	



	بـ
	بـ
	بـ
قـ رـ	

	بـ
	بـ
	بـ
زـ مـ	

أدمج المقاطع للحصول على كلمة .



أربط .




مِبْرَاةٌ

عُلبَةٌ

مَطْبَخٌ

بِلَالٌ

1- ألون عندما أسمع صوت الراء .



2- أضع دائرة حول حرف الراء ثم أكتبه .

جَوَارِبُ

رَيْشَةٌ


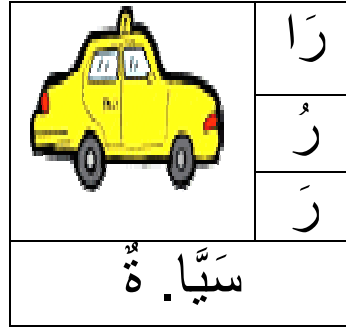
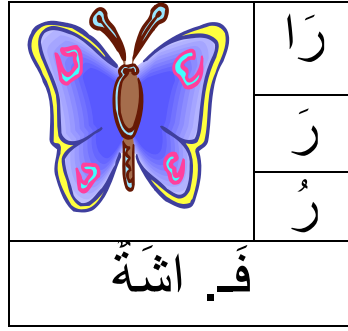
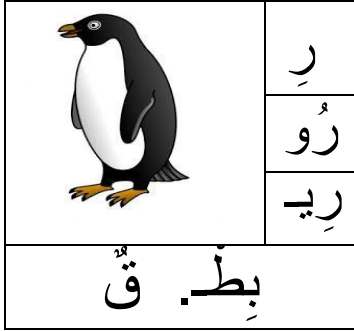
حَلَزُونٌ

صَارُوخٌ

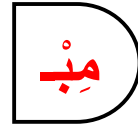

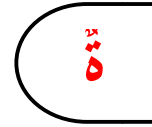
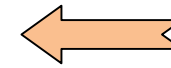
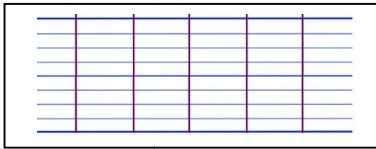
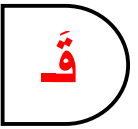
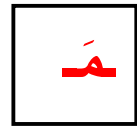
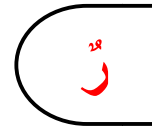
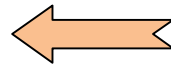
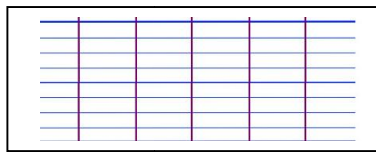
طَائِرَةٌ

زَرَافَةٌ

3- أكمل الناقص .



4- أدمج المقاطع للحصول على كلمة .



5- أربط .





مِدْوَرٌ

كُرَّاسٌ

جَرَسٌ

سَرِيرٌ

1- ألون عندما أسمع صوت اللام .



2- أضع دائرة حول حرف اللام ثم أكتبه .

بُنْبُلٌ

طَاوِلَةٌ

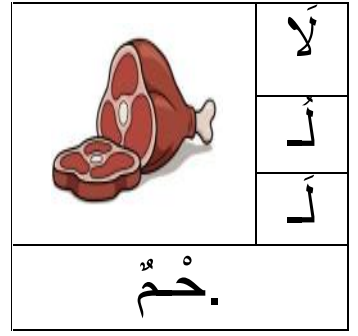

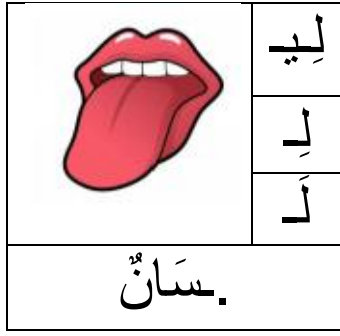
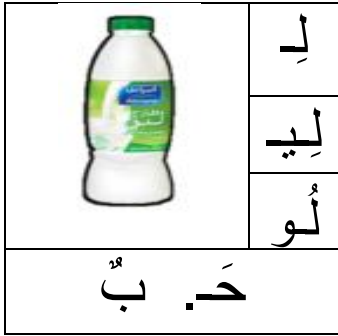
نَمْلَةٌ

مَلَاكِمُ

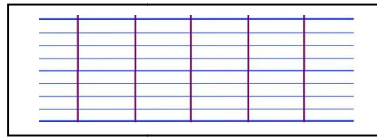
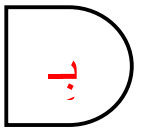
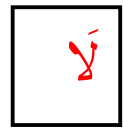
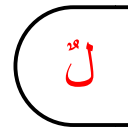
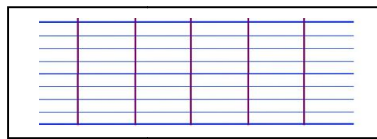
تَعَلَبٌ

قُلُوبٌ

3- أكمل الناقص .




4- أدمج المقاطع للحصول على كلمة .




5- أربط .




عَلَّمَ



لَوْحَةٌ



قَلَمٌ



مُعَلِّمٌ

1- ألون عندما أسمع صوت التاء .



بِنْتٌ

مَكْتَبٌ

2- أضع دائرة حول حرف التاء ثم أكتبه .


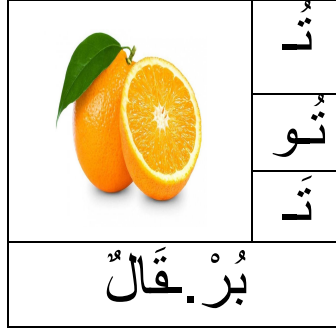
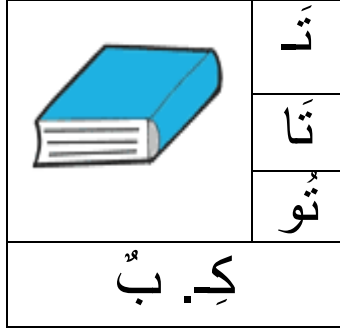

مَقْلَمَةٌ

بُسْتَانٌ

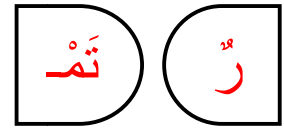
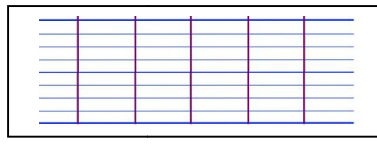
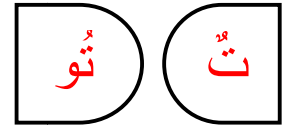
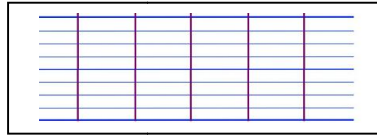

تِلْفَازٌ

وَرْدَةٌ




3- أكمل الناقص .



4- أرتب وأدمج المقاطع للحصول على كلمة .



5- أربط .




مَدْرَسَةٌ

تَفَاحَةٌ

مِبْرَاةٌ

بَقْرَةٌ

1- ألون عندما أسمع صوت الدال .



2- أضع دائرة حول حرف الدال ثم أكتبه .

حَدِيقَةٌ

صُنْدُوقٌ

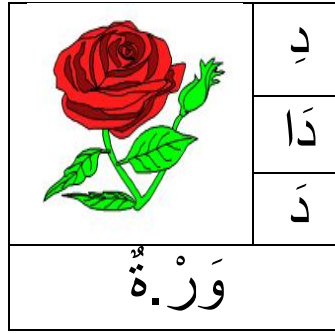
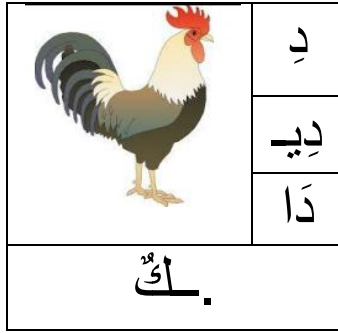

دَمْعَةٌ

مِدَادٌ

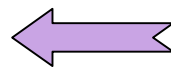

مِدْوَرٌ

مَدْرَسَةٌ

3- أكمل الناقص .



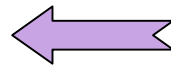

4- أرّتب وأدمج المقاطع للحصول على كلمة .



مَ

دِي

رَ



دَمْعَةٌ

دُو

دَ

5- أربط .



مِنْضَدَةٌ



جَدَّتِي

خَدِيجَةٌ



دَقَقَرٌ



1- أصل المَقْطَع بالكلمة التي يوجد فيها .

د

م

ت

ل

ب

ر

بُسْتَانٌ

لُعْبَةٌ

بَابٌ

سَرِيرٌ

مِحْفَظَةٌ

ضِفْدَعٌ


2- أكمل الناقص .

بَا
مَا
كَا

مِسْدَرٌ

مَا
تَا
بَا

ذُبَابَةٌ

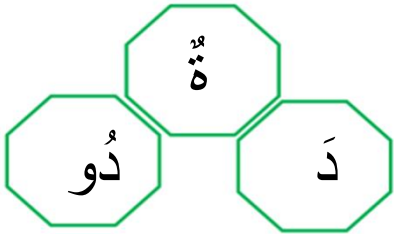
مَا
تَا
بَا

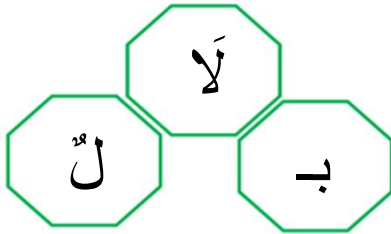
مِفْحٌ

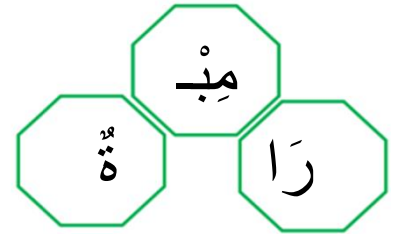
دَا
لَا
رَا

شَجَرَةٌ

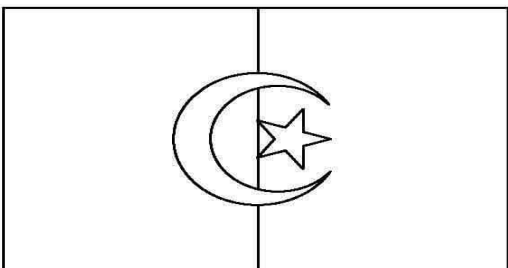
3- أرتب ثم أدمج المقاطع للحصول على كلمة .







4- أكمل الناقص ثم ألون .



الجزائر


رِي، مُم، لَل، دِي

بِلَا.

عَبَم.

أَخْتَرِ.

ألون عندما أسمع صوت العين .



أضع دائرة حول حرف العين ثم أكتبه .

مَعَامِلٌ

مُسْتَوْدَعٌ

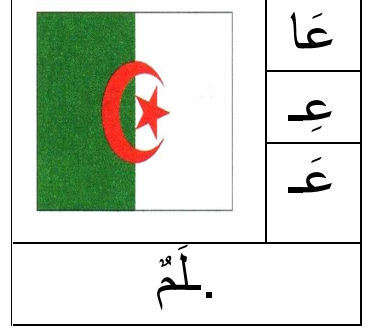
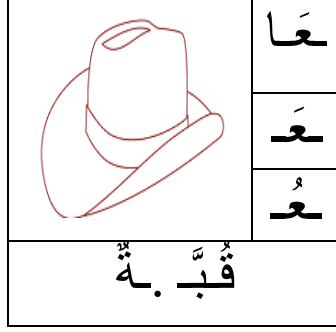
دَمْعَةٌ

غُرَابٌ

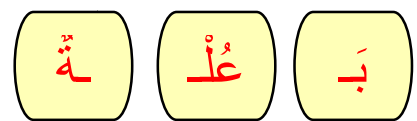
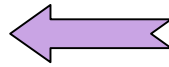
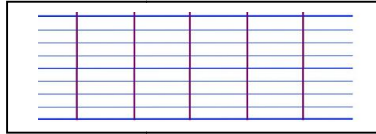

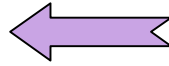
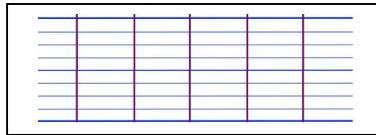
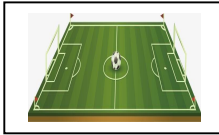
مَصْنَعٌ

عَيْدٌ

أكمل الناقص .



أرتب وأدمج المقاطع للحصول على كلمة .




أربط .




قَطِيعٌ



مَزْرَعَةٌ





عَرَبَةٌ



مُعَلِّمٌ

1- ألَوْنُ عندما أَسْمَعُ صَوْتَ الهَاءِ .



2- أَضَعُ دائِرَةً حَوْلَ حَرْفِ الهَاءِ ثم أَكْتُبُهُ .

وَجْهٌ

نَهْرٌ

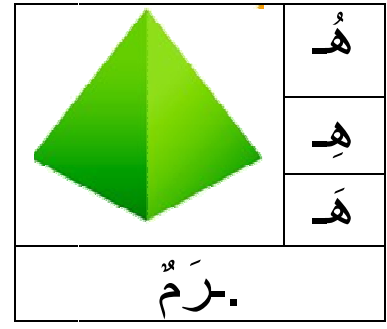

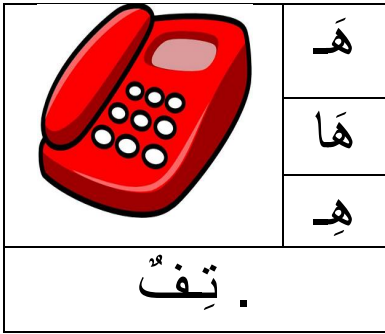
شَجَرَةٌ

سِيَّاهُ

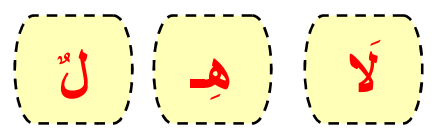



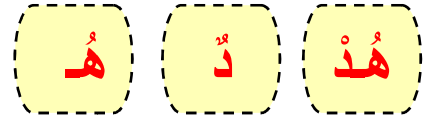


مِيَاهُ

هَوَاءٌ

3- أَكْمِلُ النَّاقِصَ .




4- أَرْتَبُ وَأَدْمِجُ المقاطعَ للحصولِ على كلمةٍ .



5- أَرْبِطُ .



هِرَّةٌ



مُهْرٌ




زَهْرَةٌ



مُهْرَجٌ

١٠- ألون عندما أسمع صوت الجيم .



٢٠- أضع دائرة حول حرف الجيم ثم أكتبه .

حِجَارَةٌ

سِيَّاحٌ

جَرِيدَةٌ

حَدِيقَةٌ

عَجِينٌ

عَجُوزٌ

٣٠- أكمل الناقص .



جَا

جَا

جَا

دَ . جَهْ




جَا

جَا

جَا

مَسْ . نْ



جَا

جُو

جَا

بِنْدِي .



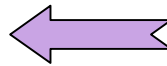


جَا

جَا

جَا

بِرَادَةٌ .

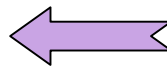


٤٠- أرْتبُ وأدمج المقاطع للحصول على كلمة .



دَا

رْ

جَا



جَا

لْ

مَ


٥٠- أرْبِطُ .



جِسْرٌ



دَرَّاجَةٌ





جَبَلٌ



جُبْنٌ

١- ألَوْنُ عندما أَسْمَعُ صَوْتَ الحاءِ .



٢- أَضَعُ دائرةً حولَ حرفِ الحاءِ ثم أكتبُ .

خِرَانَةٌ

تِمْسَاحٌ

لُحُومٌ

صَحْرَاءُ

أَحْمَدُ

سَاحَةٌ

٣- أَكْمِلُ الناقِصَ .




حَ

حَا

حُو

فِلَةٌ .



حِ

حَا

حُو

تٌ .



حِي

حَا

حُو

صَانَ .



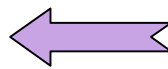
حَ

حَا

حُو

تَفَابَةٌ .

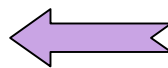
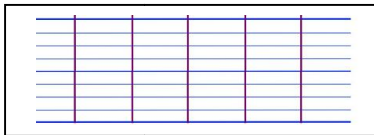
٤- أرتب وأدمج المقاطع للحصول على كلمة .



حَا

هَ

مِم



بِ


حَا

لِي


٥- أربط .



حَدِيقَةٌ



حَمَامَةٌ


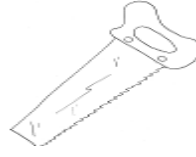


حَبْلٌ



حَمَّامٌ

1- ألون عندما أسمع صوت السين .



2- أضع دائرة حول حرف السين ثم أكتبه .

شَمْسٌ

حَبْسٌ


رِسَالَةٌ


سَلْمٌ


مِسْمَارٌ


سَحَابَةٌ

3- أكمل الناقص .

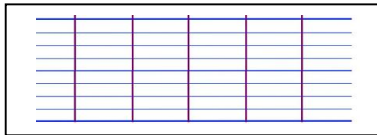
	سٌ
	سٌ
	سُوٌ
جَرٌ .	

	سِيٌ
	سَاٌ
	سَاٌ
تِفْحٌ .	

	سَاٌ
	سَاٌ
	سَاٌ
عَ . لٌ .	

	سُدٌ
	سَاٌ
	سَاٌ
بُعَةٌ .	

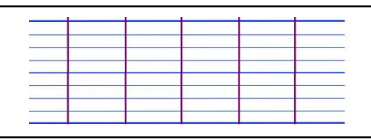
4- أرتب وأدمج المقاطع للحصول على كلمة .



سَدٌ

رٌ

رِيٌ



سَةٌ

سَاٌ


عَ .

5- أربط .



تِسْعَةٌ

مَسْجِدٌ



سَلَةٌ

سَبُورَةٌ



أصل المقطع بالكلمة التي يوجد فيها .

جَا

س

عَا

ش

حَا

ه

حَشِيثٌ

حَافِلَةٌ


مِيَاهٌ


حِجَارَةٌ


سَاعَةٌ


شَّمْسٌ

أكمل الناقص .


	ه
	هـ
	هـ
مُنْبِّ.	


	حَا
	حَا
	حَا
عَا . ن	


	ه
	هـ
	هـ
نَا . جَةٌ	

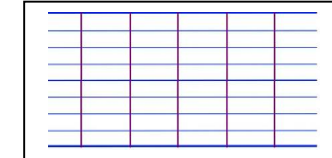
	شَا
	سَا
	سَا
لَةٌ.	

أرتب ثم أدمج المقاطع للحصول على كلمة .

ن	لا	ها
		

ر	شَا	عَا
		

ه	مِم	حَا
		

مَسَا	جَا	دَا
		

أكمل الناقص ثم ألون .



ه

عَا

جَا

جَا

شَا

سَا





مِيَلًا.

صَفُورًا.

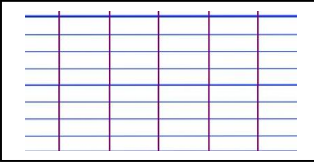



عِيدًا.

شَا دَا.

- أكمِلِ الناقصَ

	سَا شَا شَدَا		عَا طَا هَا		رَا بَا لَا		دَا حَا جَا
. حِنَّةٌ		مَلَأَ بٌ		خَ . جَةٌ		. مَارٌ	

- 2- أرتب ثم أدمج المقاطع للحصول على كلمة.

- 3- أكتب تحت كل صورة ما يناسبها.

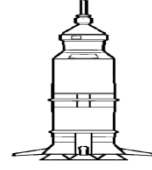

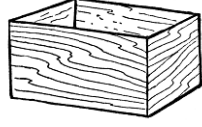
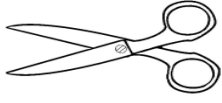
			
.....

- 4- أرتب الكلمات لأتحصل على جملة.

إلى راح جمال عمه دار



١- ألون عندما أسمع صوت الصاد .



٢- أضع دائرة حول حرف الصاد ثم أكتبه .

مَرِيضٌ

صُوفٌ



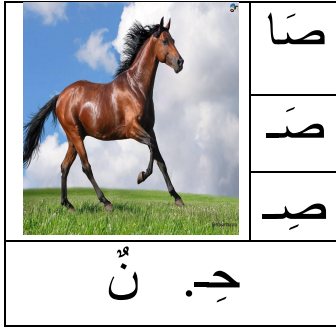
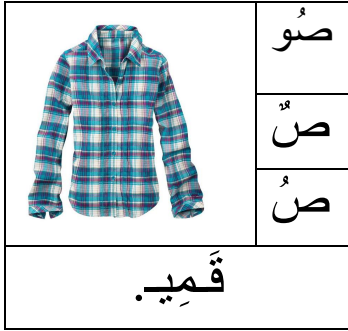
مَصْنَعٌ

صَابُونٌ

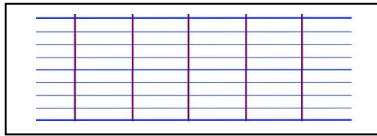
صَبَاحٌ

قَفَصٌ

٣- أكمل الناقص .




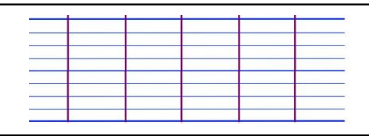
٤- أرتب وأدمج المقاطع للحصول على كلمة .



بَا

لُن

صَد




بَا

مِصْد



ح

٥- أربط .



عَصِيرٌ

صُوصٌ



مُصْحَفٌ

صُرْصُورٌ



١- ألون عندما أسمع صوت الضاد .



٢- أضع دائرة حول حرف الضاد ثم أكتبه .

أَرْضُ

صَحْنٌ


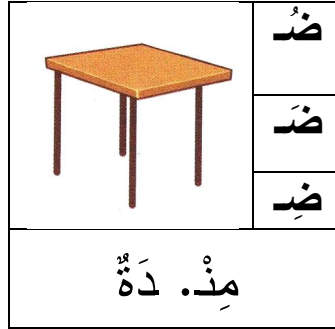
ضَبَابٌ

حُضْرٌ


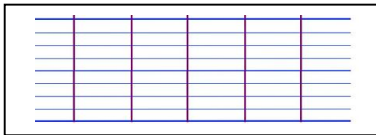
مُمَرِّضَةٌ

رَمَضَانٌ

٣- أكمل الناقص .




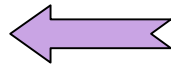
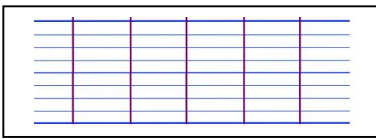
٤- أرّتب وأدمج المقاطع للحصول على كلمة .



مَ

ضُ

رِي



رَ

بُ

مِضْ

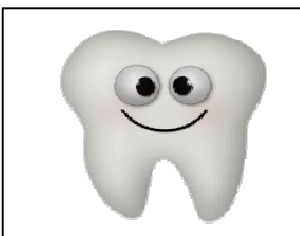
٥- أرّبط .



مُمَرِّضٌ



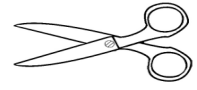
ضِرْسٌ



بَعُوضَةٌ



رَضِيعٌ



1- ألَوْنُ عندما أَسْمَعُ صَوْتِ الْقَافِ .

حَرِيقٌ

فَقِيرٌ

يَاقُوتٌ


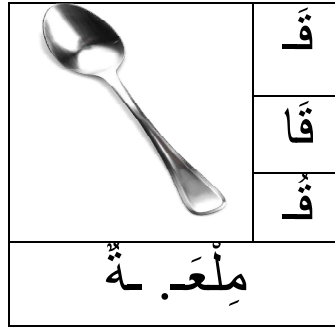
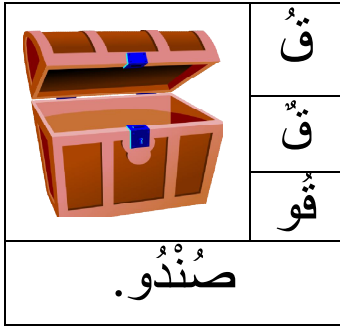
قَفَّازٌ

قَصْرٌ

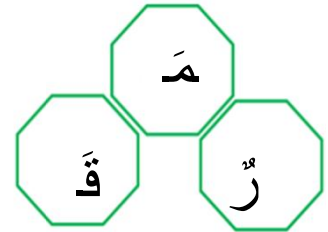
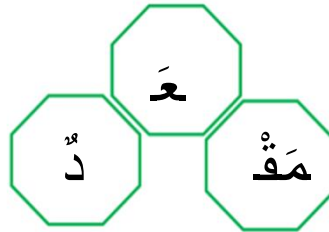
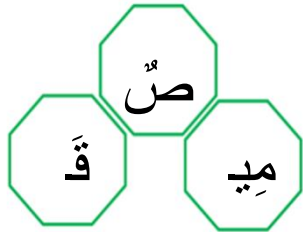
صُوفٌ

2- أَضَعُ دَائِرَةً حَوْلَ حَرْفِ الْقَافِ ثُمَّ أَكْتُبُهُ .


3- أَكْمِلِ النَّاقِصَ .



4- ارْتَبِّ وَأَدْمِجِ الْمَقَاطِعَ لِلْحُصُولِ عَلَى كَلِمَةٍ .



5- اُرْبِطْ .



قُبَّعَةٌ

قَارِبٌ

قَمَحٌ

بُرْتَقَالَةٌ



1- ألون عندما أسمع صوت الكاف .



2- أضع دائرة حول حرف الكاف ثم أكتبه .

كوب

كهف

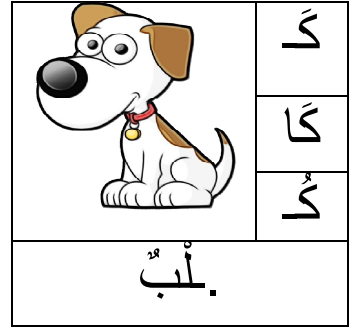

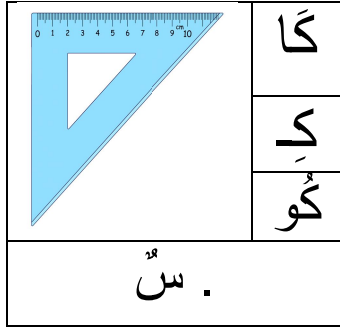
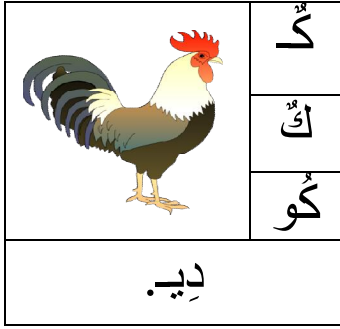
كراس

رُكبة

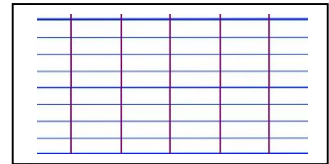
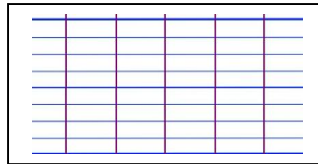
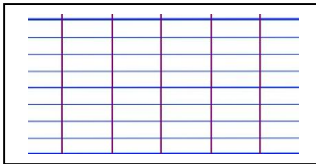
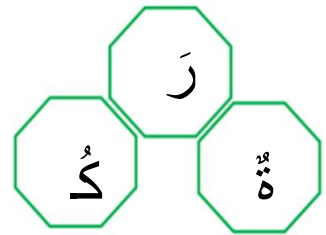
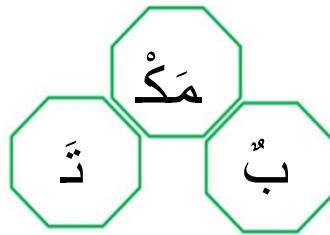
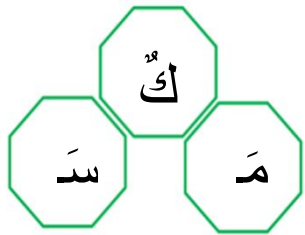
شباك

مكواة


3- أكمل الناقص .



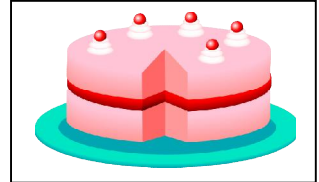
4- أرتب وأدمج المقاطع للحصول على كلمة .



5- أربط .



كعكة




ملائم


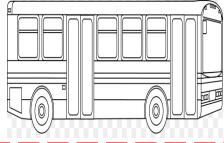



كتاب

سمكة



1- ألون عندما أسمع صوت الطاء .



2- أضع دائرة حول حرف الطاء ثم أكتبه .

ظرف

طبق





مطبخ

شظيرة

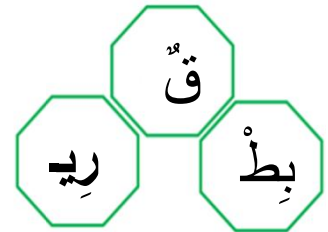
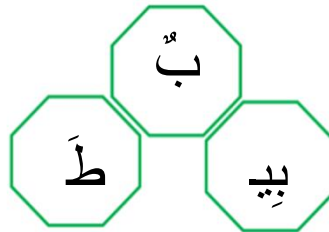
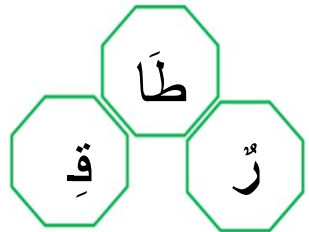
فطور

مطار

3- أكمل الناقص .



4- أرتب وأدمج المقاطع للحصول على كلمة .



5- أربط .



مطرقة



طماطم



مسطرة



بساط

١- ألَوْنُ عِنْدَمَا أَسْمَعُ صَوْتَ الثَّاءِ .

2



٢- أَضَعُ دَائِرَةً حَوْلَ حَرْفِ الثَّاءِ ثُمَّ أَكْتُبُهُ .

ثَلَاثُونَ

أَثَاثٌ

شَاحِنَةٌ

عُثْمَانُ

كُتَيْبٌ

ثِيَابٌ

٣- أَكْمِلِ النَّاqِصَ .

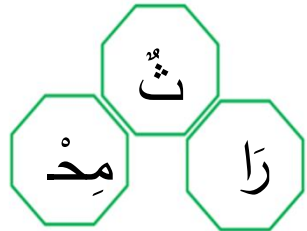
	ثَا
	ثِيَا
	ثِيَا
مُثَلِّدٌ	

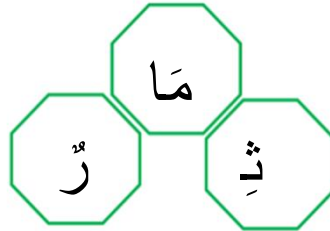
	ثَا
	ثِيَا
	ثِيَا
تَمَلِّدٌ	

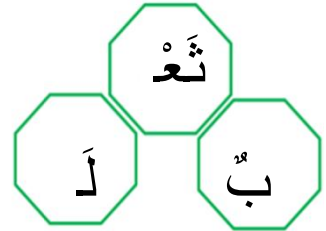
	ثَا
	ثِيَا
	ثِيَا
مُثَلِّدٌ	

	ثَا
	ثِيَا
	ثِيَا
مَانِيَةٌ	


٤- ارْتَبِّ وَأَدْمِجِ المَقَاتِعَ لِلحُصُولِ عَلَى كَلِمَةٍ .







٥- ارْبِطْ .



مُثَلِّجَاتٌ

ثَلَاثَةٌ



ثَلَاجَةٌ

لِثَامٌ

3



1- ألوّن عندما أسمع صوت الذال .



2- أضع دائرة حول حرف الذال ثم أكتبه .

لذيد

زيد




ذكور

بذلة

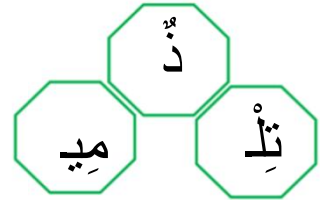
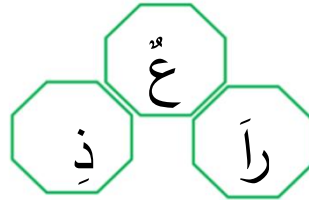
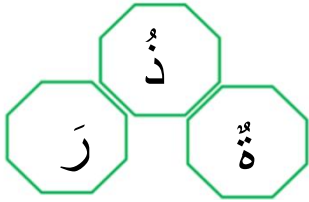
بذور

جذع

3- أكمل الناقص .



4- أرّتب وأدمج المقاطع للحصول على كلمة .



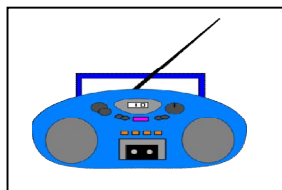
5- أرّبط .




مذيع



ذبابه


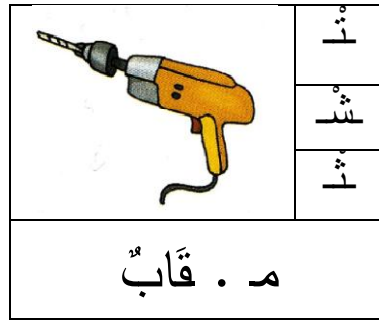
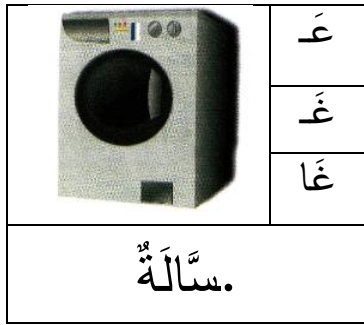


جذ

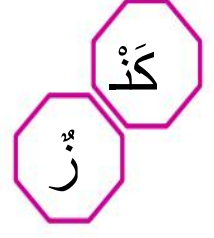
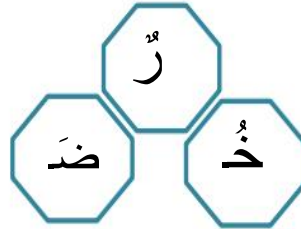
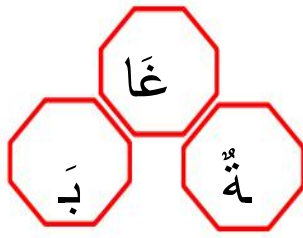
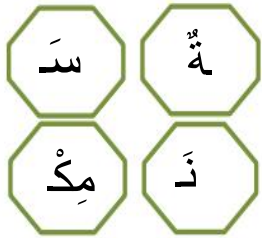


ذهب

✍️. أَكْمِلُ النَّاقِصَ .



✍️. اَرْتَبُ ثُمَّ ادمِجُ المَقَاتِعَ لِلحُصُولِ عَلَى كَلِمَةٍ .







Grid for writing the word formed by the letters: س, ت, م, ن

Grid for writing the word formed by the letters: ف, ق, ت

Grid for writing the word formed by the letters: ر, خ, ظ

Grid for writing the word formed by the letters: ك, ز

✍️. اَكْتُبُ تَحْتَ كُلِّ صُورَةٍ ما يَناسِبُها .



✍️. اَرْتَبُ الكَلِمَاتِ لِاَتِحْصَلَّ عَلَى جُمْلَةٍ .

عُصْنِ

الْغُرَابُ


عَلَى

الشَّجَرَةَ

حَطَّ

Large grid for writing a sentence using the words: عُصْنِ, الْغُرَابُ, عَلَى, الشَّجَرَةَ, حَطَّ

1- ألَوْنُ عندما أسمع صوتَ الفاء .



2- أضع دائرةً حولَ حَرْفِ الفاءِ ثمَّ أكتبُه .

دَفْتَرٌ

كَهْفٌ

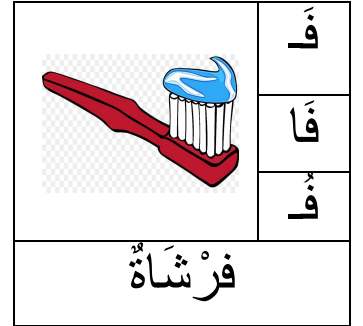
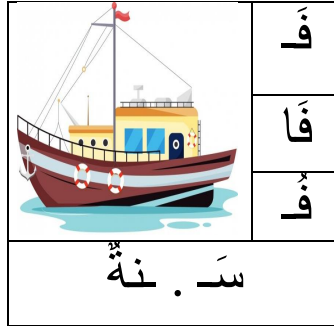


نَفَقٌ

حَنْفِيَّةٌ

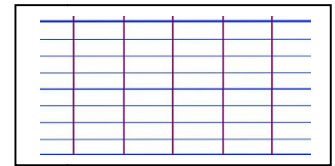
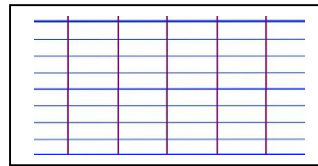
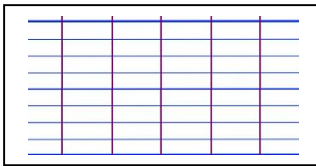
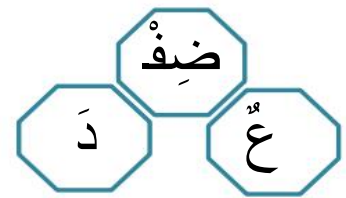
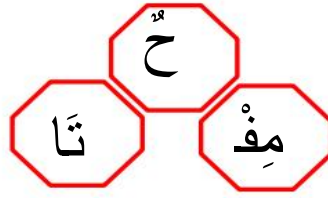
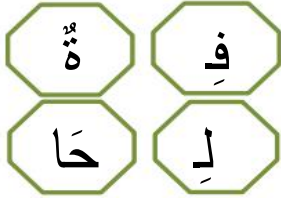
عُرْفَةٌ

فَاكِهَةٌ


3- أكملُ الناقصَ .



4- أرَتبُ وأدمِجُ المقاطعَ للحصولِ على كلمةٍ .



5- أرَبطُ .





نَافِذَةٌ

فَرَاشَةٌ

تُفَاحَةٌ

ضِفْدَعٌ



أَلَوْنُ عندما أَسْمَعُ صَوْتَ الْوَاوِ .



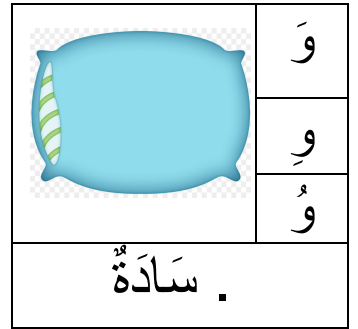
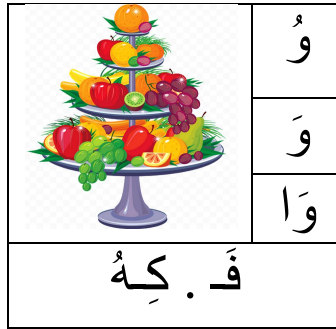
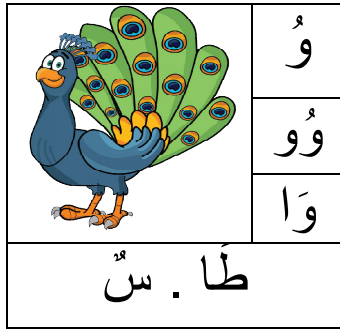
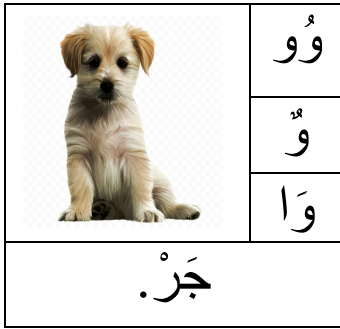
أَضَعُ دَائِرَةً حَوْلَ حَرْفِ الْوَاوِ ثُمَّ أَكْتُبُهُ .

وِسَامٌ
.....
وَطَاطٌ
.....


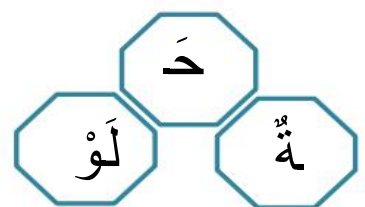

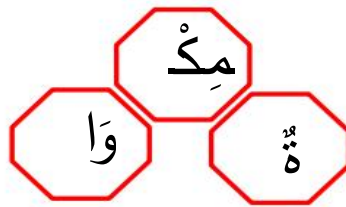

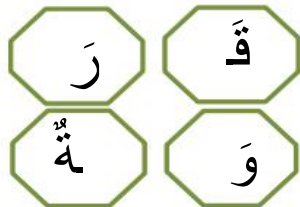
زُورِقٌ
.....
مَوْلُودَةٌ
.....

دَوَاءٌ
.....
لَوْنٌ
.....

أَكْمِلِ النَّاقِصَ .



أَرْتَبُ وَأَدْمِجُ الْمَقَاتِعَ لِلْحُصُولِ عَلَى كَلِمَةٍ .



أَرْبِطُ .



شَوَكَةٌ



طَاوِلَةٌ



دَلْوٌ

وِشَاحٌ



1- ألون عندما أسمع صوتَ الياءِ .



2- أضع دائرةً حولَ حَرفِ الياءِ ثم أكتبه .

ذَيْلٌ

يَمِينٌ

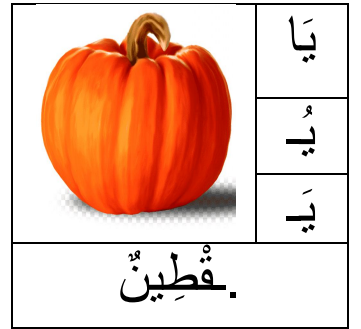
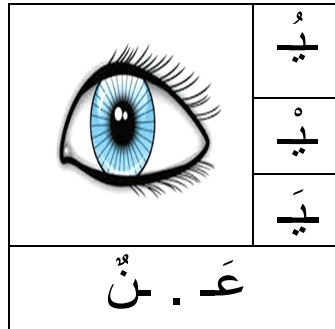

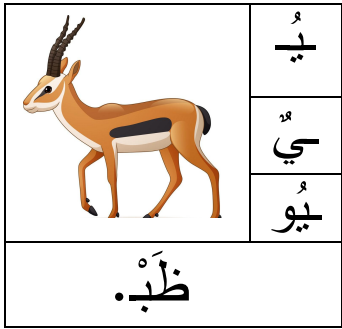
جَدْيٌ

طُيُورٌ

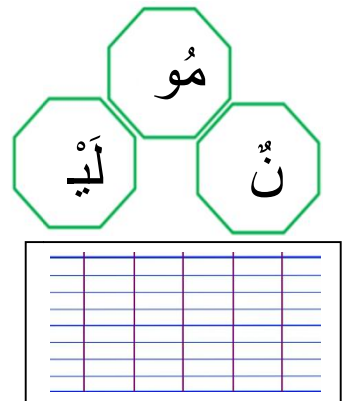
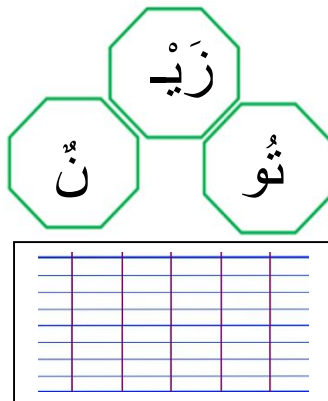
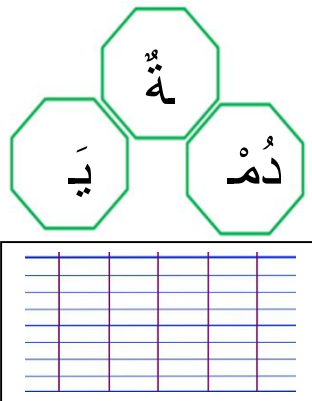
ثِيَابٌ

يَمَامَةٌ

3- أكملُ الناقصَ .



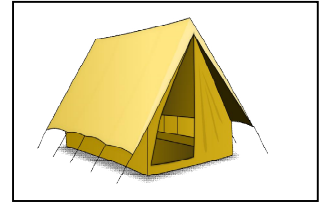
4- أرَتبُ وأدمِجُ المقاطعَ للحصولِ على كلمةٍ .




5- أرِبطُ .



كُرْسِيٌّ



يَعْسُوبٌ



خَيْمَةٌ



سَيَّارَةٌ

أوراق عمل للمعروف

السنة الأولى ابتدائي