




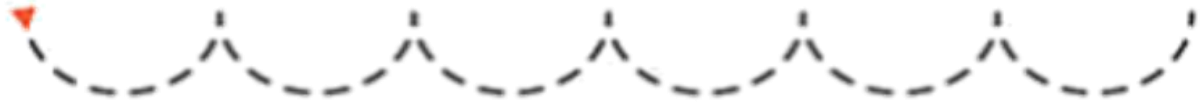
إعداد المعلمة
أ/منى عبدالله عبدالسلام
٢٠٢٤/٢٠٢٥

الاسم :


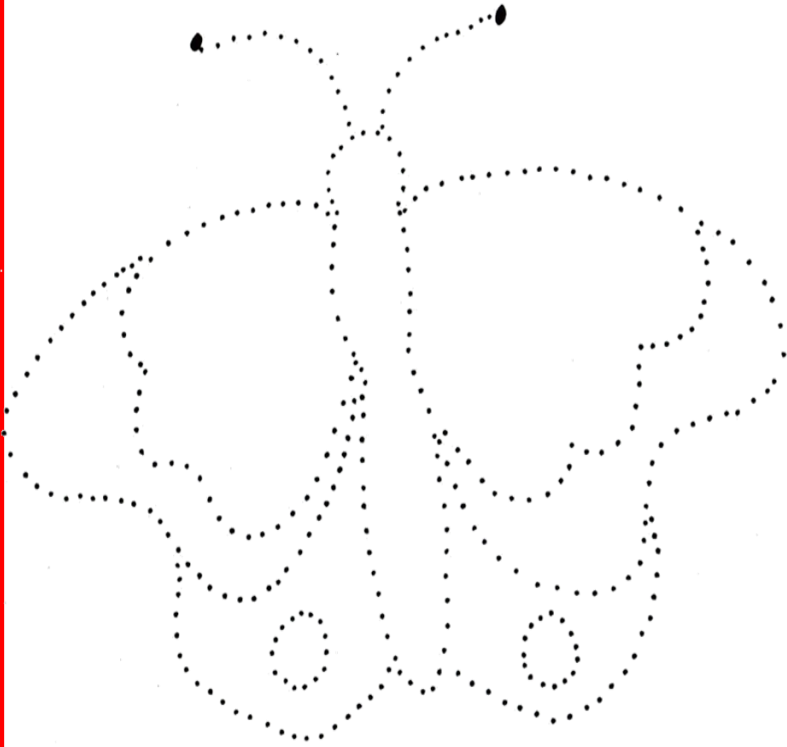

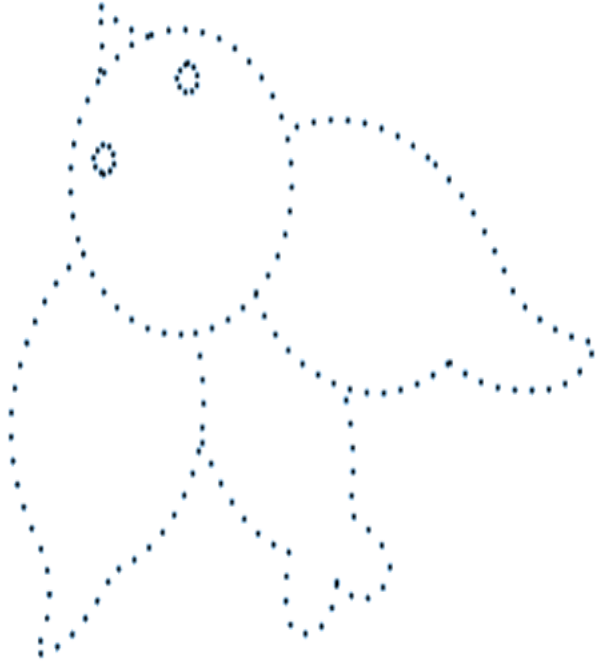
الصف :


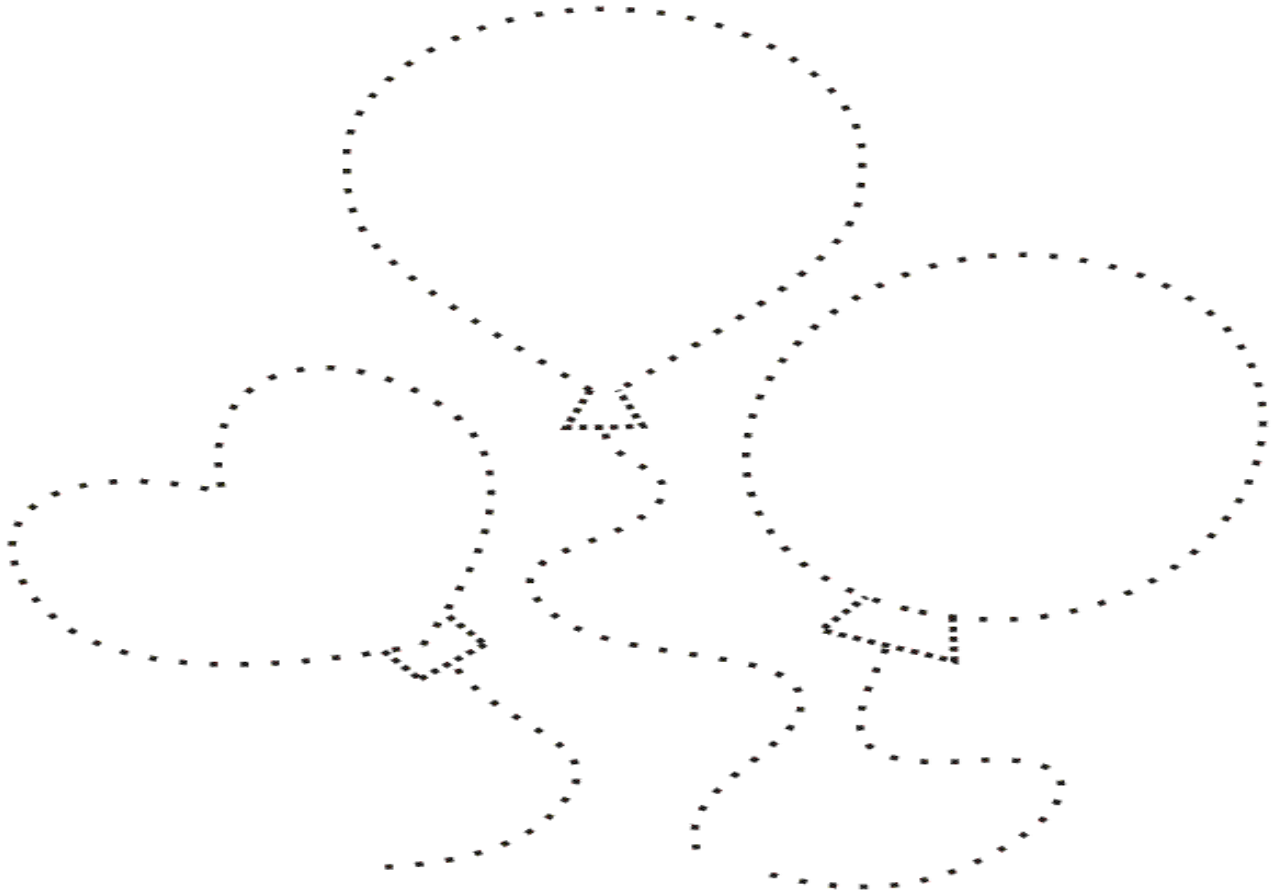
المدرسة :






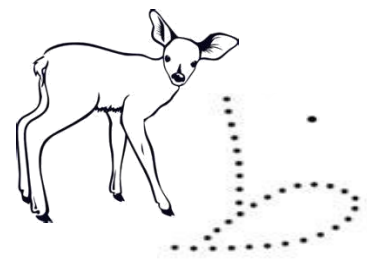





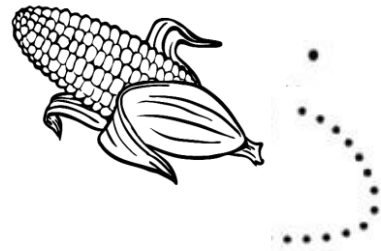
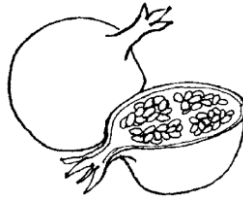





تتبع النقط يا صغيري حتى تصل إلى النهاية




تتبع النقط يا بطل حتى تحصل على الرسم المطلوب





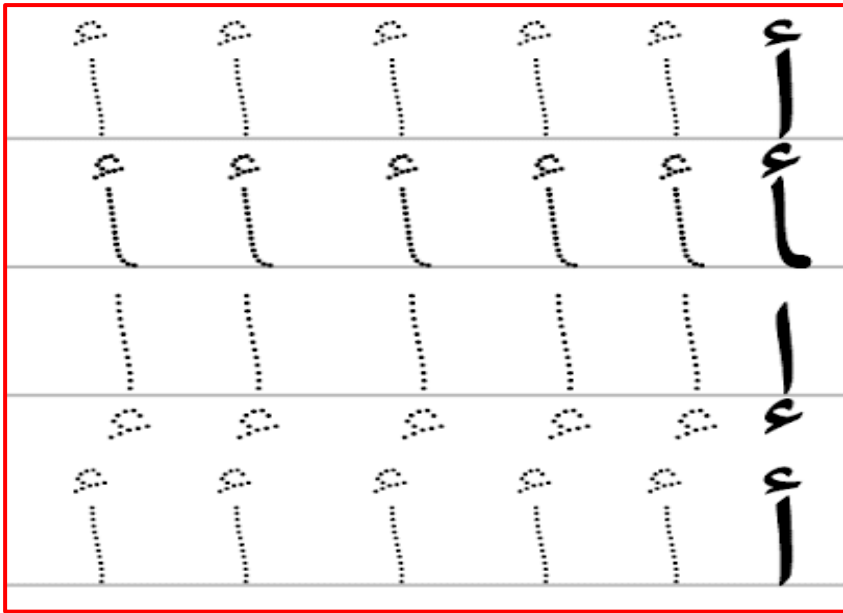




لون حرف أمن بين الحروف التالية ثم
لون الصورة التي تبدأ به



اكتب يا بطل



أ	أ	أ
.....
.....
.....
.....
.....



الاسم:



أكمل النقط بكتابة الحرف حسب موقعه يا بطل

أ	أ	أ	أ
.... يقر خط ف ... ر رنب

صل الصورة بصوت الحرف المناسب يا بطل :-



استخرج حرف أ واكتبه حسب موقعه بالكلمة :-



.....

.....


.....

.....





لون حرف ب من بين الحروف التالية ثم
لون الصورة التي تبدأ به

الاسم:



اكتب يا بطل



ب	ب	ب
.....
.....
.....
.....
.....



الاسم:

أكمل النقط بكتابة الحرف حسب موقعه يا بطل

ب



سنجا ...

ب



يكت ...

ب



حقي ... ة

ب







بغاء ...

صل الصورة بصوت الحرف المناسب يا بطل :-




استخرج حرف ب واكتبه حسب موقعه بالكلمة :-

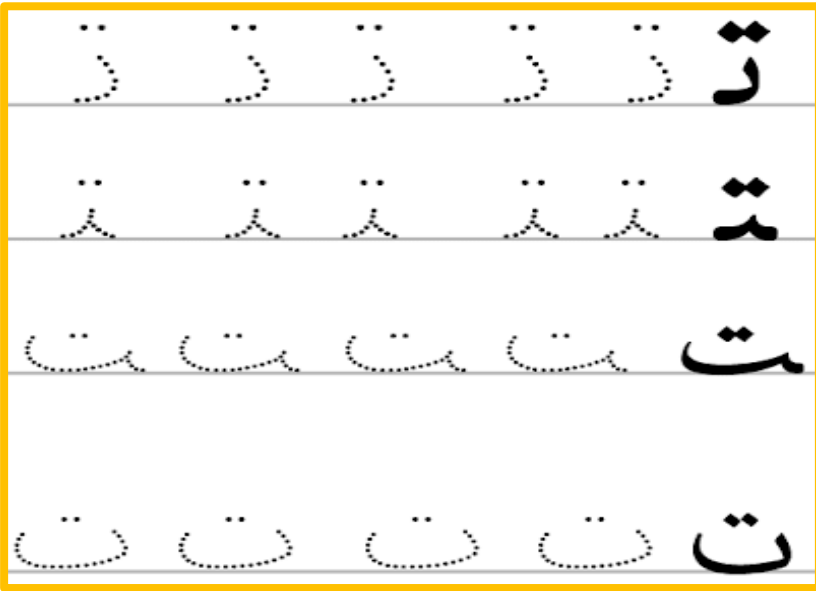





لون حرف ت من بين الحروف التالية ثم
لون الصورة التي تبدأ به



اكتب يا بطل







ت	تت	تتت
.....
.....
.....
.....
.....





الاسم:






أكمل النقط بكتابة الحرف حسب موقعه يا بطل

ت ت ت ت
   
 ... حو ... بي ... مفاح ... اج ...

صل الصورة بصوت الحرف المناسب يا بطل :-

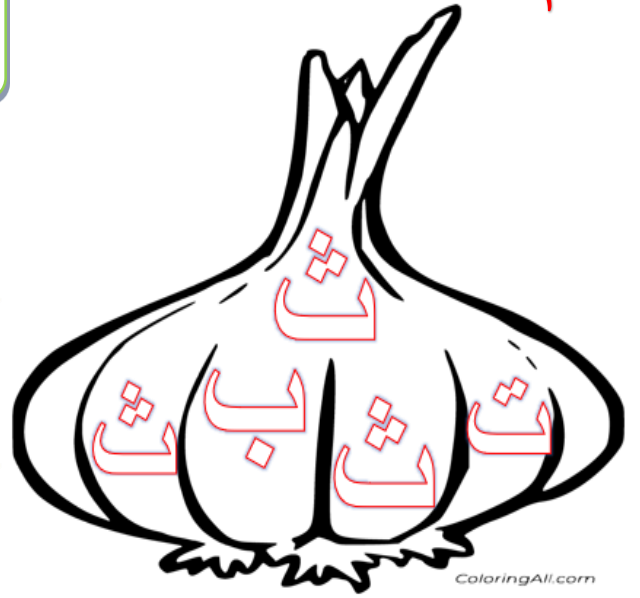


استخرج حرف ت واكتبه حسب موقعه بالكلمة :-



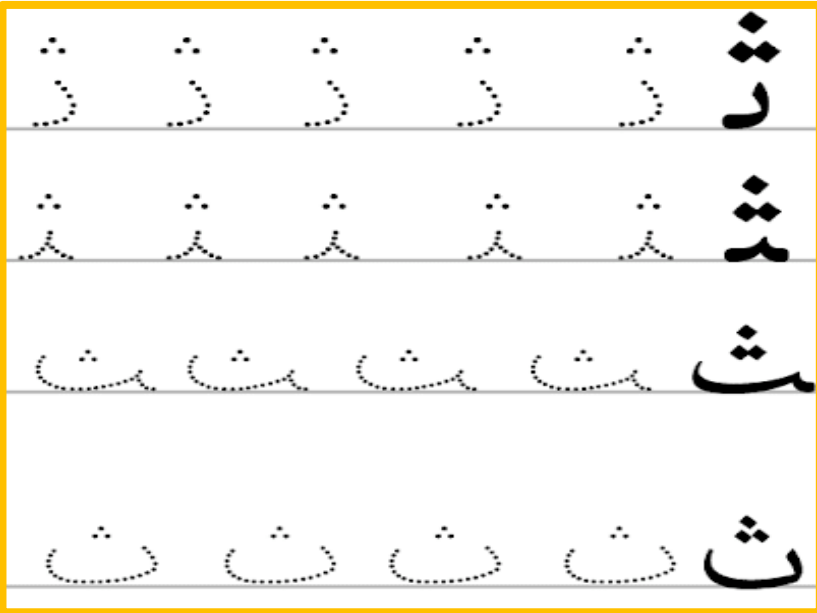


لون حرف ث من بين الحروف التالية ثم
لون الصورة التي تبدأ به




ColoringAll.com

اكتب يا بطل



ث	ث	ث
.....
.....
.....
.....
.....





الاسم:


أكمل النقط بكتابة الحرف حسب موقعه يا بطل

ث




حاد....

ث



م...د....

ث



م...لجات

ث




لاجة....

صل الصورة بصوت الحرف المناسب يا بطل :-




استخرج حرف ث واكتبه حسب موقعه بالكلمة :-




.....



.....










.....



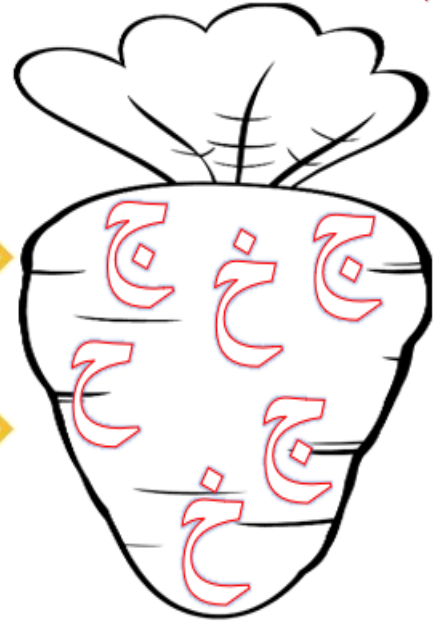
.....

اكتب صوت الحرف المناسب تحت الصورة







لون حرف ج من بين الحروف التالية ثم
لون الصورة التي تبدأ به



الاسم:

اكتب يا بطل



ج	ج	ج
.....
.....
.....
.....
.....



الاسم: _____

أكمل النقط بكتابة الحرف حسب موقعه يا بطل

ج



در...

ج



ثل...

ج



شجرة...

ج




بن...


صل الصورة بصوت الحرف المناسب يا بطل :-




استخرج حرف ج واكتبه حسب موقعه بالكلمة :-




.....



.....



.....

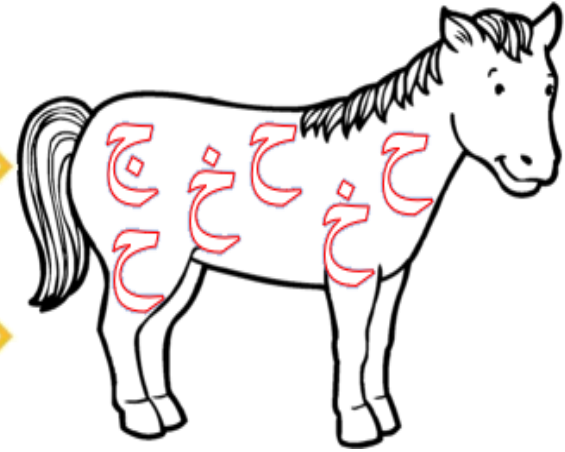


.....






لون حرف ح من بين الحروف التالية ثم
لون الصورة التي تبدأ به

الاسم:



اكتب يا بطل





ح	ح	ح
.....
.....
.....
.....
.....




الاسم:

أكمل النقط بكتابة الحرف حسب موقعه يا بطل





صل الصورة بصوت الحرف المناسب يا بطل :-





استخرج حرف ح واكتبه حسب موقعه بالكلمة :-



ركب كلمات من الحروف التالية ثم اقرأها يا بطل



اكتب صوت الحرف المناسب تحت الصورة



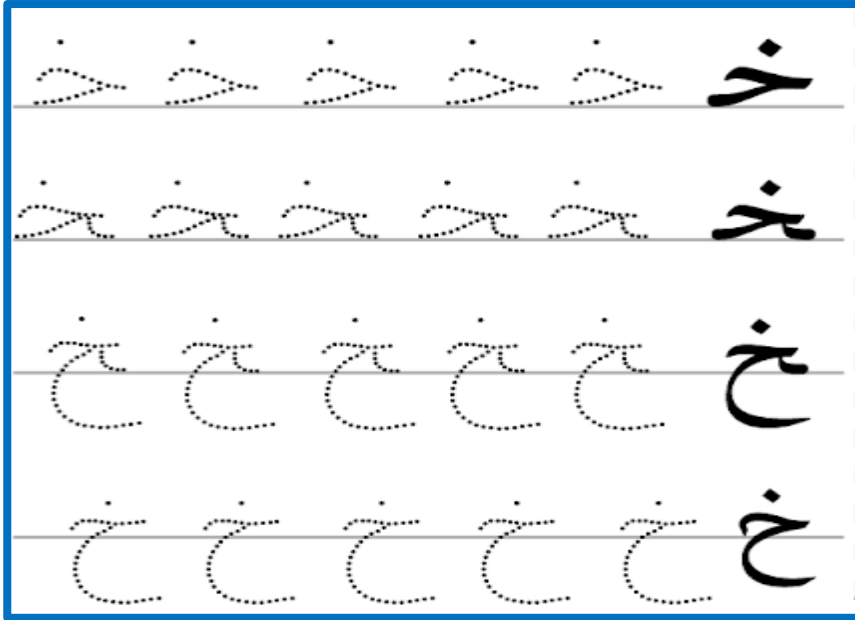


لون حرف خ من بين الحروف التالية ثم
لون الصورة التي تبدأ به


الاسم: _____



اكتب يا بطل



خ	خ	خ
.....
.....
.....
.....
.....





الاسم:


أكمل النقط بكتابة الحرف حسب موقعه يا بطل




خو...



بطيخ...



نخلة...









خبز...

صل الصورة بصوت الحرف المناسب يا بطل :-




استخرج حرف خ واكتبه حسب موقعه بالكلمة :-






لون حرف د من بين الحروف التالية ثم
لون الصورة التي تبدأ به

الاسم:



اكتب يا بطل

Handwriting practice section with four rows of dotted lines for tracing the letter 'د'.



د	د	د
.....
.....
.....
.....
.....




الاسم:

أكمل النقط بكتابة الحرف حسب موقعه يا بطل









... جاج م... رسة مَسْجِد... سجو....

صل الصورة بصوت الحرف المناسب يا بطل :-




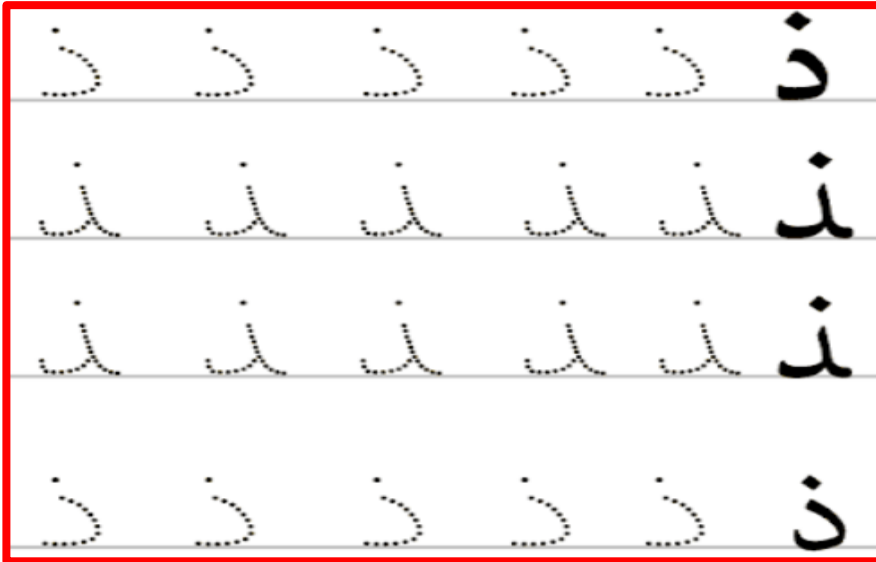
استخرج حرف د واكتبه حسب موقعه بالكلمة :-



لون حرف ذ من بين الحروف التالية ثم
لون الصورة التي تبدأ به



اكتب يا بطل



ذ	ذ	ذ
.....
.....
.....
.....
.....



الاسم: _____

أكمل النقط بكتابة الحرف حسب موقعه يا بطل

ذ



...أستا...

ذ



...قنف...

ذ



...حذاء...

ذ









...رة...





صل الصورة بصوت الحرف المناسب يا بطل :-



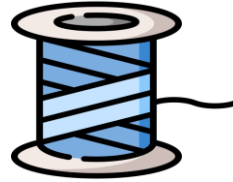
استخرج حرف ذ واكتبه حسب موقعه بالكلمة :-



ركب كلمات من الحروف التالية ثم اقرأها يا بطل




اكتب صوت الحرف المناسب تحت الصورة





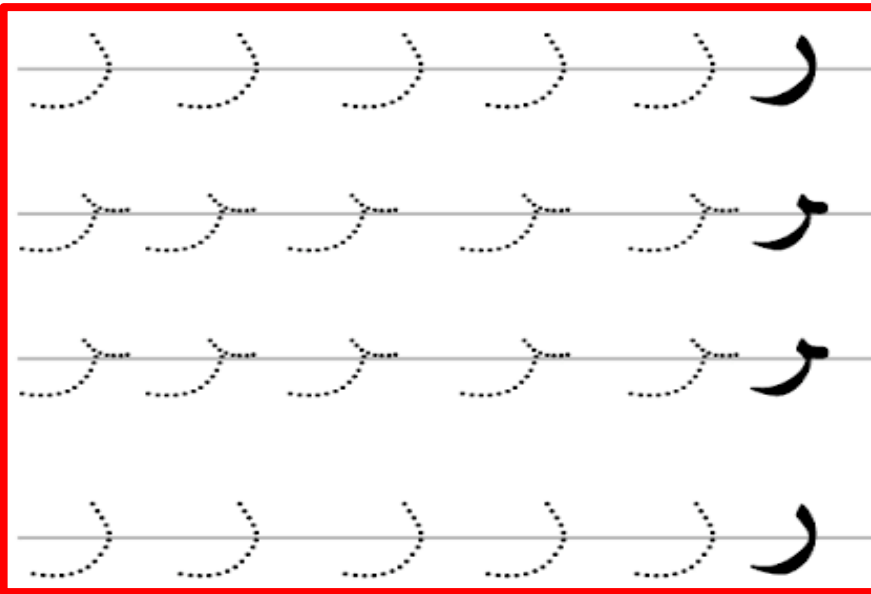


لون حرف ر من بين الحروف التالية ثم
لون الصورة التي تبدأ به

الاسم: _____



اكتب يا بطل



ر	ر	ر
.....
.....
.....
.....
.....

أكمل النقط بكتابة الحرف حسب موقعه يا بطل



قطا....



سُك...



ج...س



مان....


صل الصورة بصوت الحرف المناسب يا بطل :-




استخرج حرف ر واكتبه حسب موقعه بالكلمة :-




.....



.....




.....


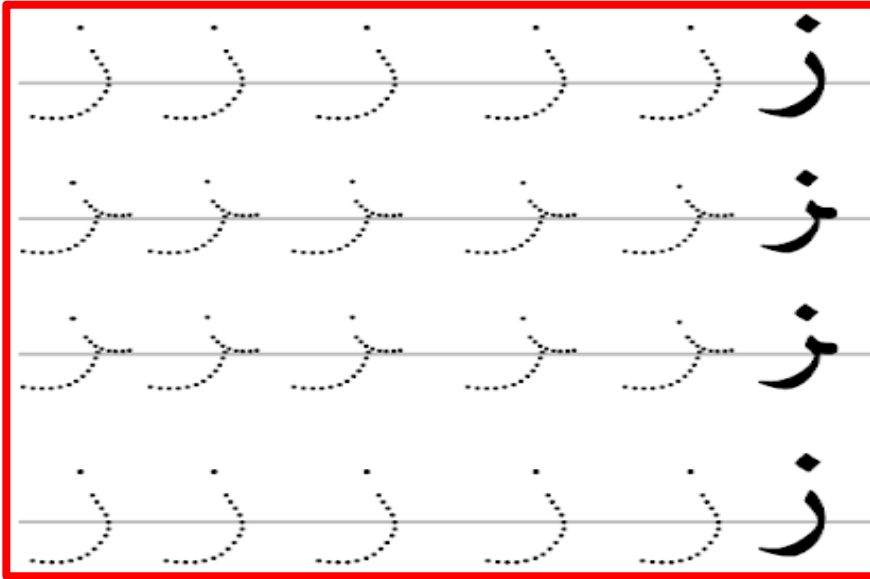


.....

لون حرف ز من بين الحروف التالية ثم
لون الصورة التي تبدأ به



اكتب يا بطل




ز	ز	ز
.....
.....
.....
.....
.....



الاسم: _____









أكمل النقط بكتابة الحرف حسب موقعه يا بطل





اكتب أصوات حرف
(ز) القصيرة داخل
البالون



استخرج حرف ز واكتبه حسب موقعه بالكلمة :-





لون حرف س من بين الحروف التالية ثم
لون الصورة التي تبدأ به



الاسم:


اكتب يا بطل



سفن	سفن	سفن
.....
.....
.....
.....
.....

الاسم:

أكمل النقط بكتابة الحرف حسب موقعه يا بطل




س

س

س

س



جَرَ ...

شَمْ ...

تَمْ .. اح

يارَة ...

صل الصورة بصوت الحرف المناسب يا بطل :-



سَ





سُ



سِ

استخرج حرف س واكتبه حسب موقعه بالكلمة :-



.....

.....


.....

.....

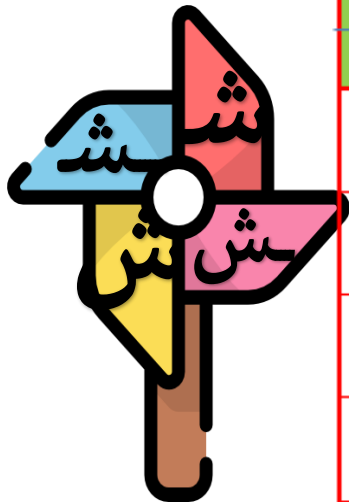



لون حرف ش من بين الحروف التالية ثم
لون الصورة التي تبدأ به

الاسم: _____



اكتب يا بطل



ش	ش	ش
.....
.....
.....
.....
.....



أكمل النقط بكتابة الحرف حسب موقعه يا بطل

ش



خفا.....

ش



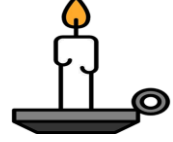
ع.....

ش



م.....

ش



معة.....

صل الصورة بصوت الحرف المناسب يا بطل :-



ش



ش




ش


استخرج حرف ش واكتبه حسب موقعه بالكلمة :-



.....



.....







.....



.....

ركب كلمات من الحروف التالية ثم اقرأها يا بطل

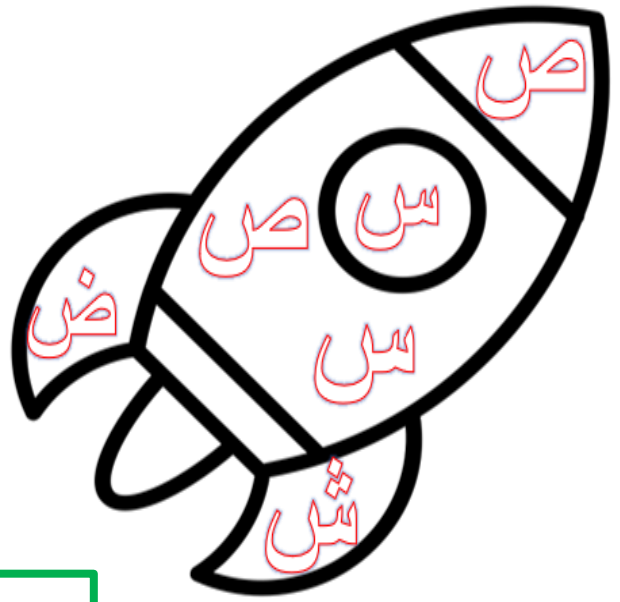



اكتب صوت الحرف المناسب تحت الصورة






لون حرف ص من بين الحروف التالية
ثم لون الصورة التي تبدأ به




الاسم:

اكتب يا بطل



ص	ص	ص
.....
.....
.....
.....
.....





الاسم:

أكمل النقط بكتابة الحرف حسب موقعه يا بطل

ص

ص

ص

ص







..... مغ ب..... ل..... قمي..... غوا.....

صل الصورة بصوت الحرف المناسب يا بطل :-



استخرج حرف ص واكتبه حسب موقعه بالكلمة :-






لون حرف ض من بين الحروف التالية
ثم لون الصورة التي تبدأ به




الاسم:

اكتب يا بطل



ض	ض	ض
.....
.....
.....
.....
.....
.....





الاسم: _____

أكمل النقط بكتابة الحرف حسب موقعه يا بطل



.....رس م.....رب بي.....حو.....

صل الصورة بصوت الحرف المناسب يا بطل :-



ضَ




ضُ



ضِ

استخرج حرف ض واكتبه حسب موقعه بالكلمة :-



.....

.....

.....

.....





لون حرف ط من بين الحروف التالية ثم
لون الصورة التي تبدأ به

الاسم:



ColoringAll.com

اكتب يا بطل




ط	ط	ط
.....
.....
.....
.....
.....



الاسم:

أكمل النقط بكتابة الحرف حسب موقعه يا بطل

ط



أخطبو.....

ط



خي.....

ط



ع.....ر

ط



ماطم.....

صل الصورة بصوت الحرف المناسب يا بطل :-



طَ



طُ



طِ

استخرج حرف ط واكتبه حسب موقعه بالكلمة :-



.....



.....



.....




.....




لون حرف ظ من بين الحروف التالية ثم
لون الصورة التي تبدأ به

الاسم: _____



اكتب يا بطل



ظ	ظ	ظ
.....
.....
.....
.....
.....



الاسم: _____

أكمل النقط بكتابة الحرف حسب موقعه يا بطل

ظ



محظو... ..

ظ



يحف... ..

ظ



ن... ..ارة

ظ



فر... ..

صل الصورة بصوت الحرف المناسب يا بطل :-



ظ



ظ




ظ

استخرج حرف ظ واكتبه حسب موقعه بالكلمة :-



.....



.....





.....



.....


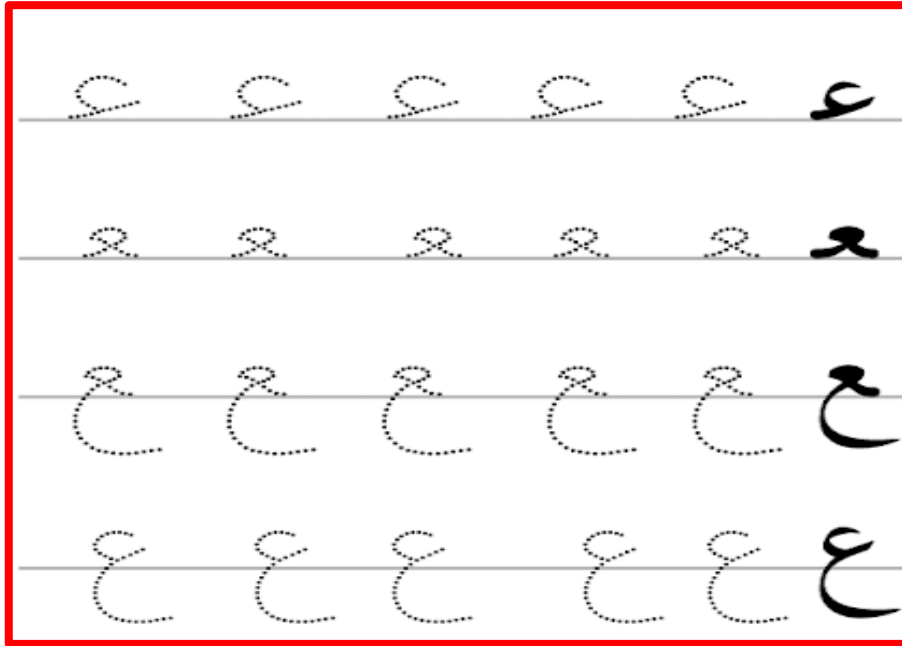


لون حرف ع من بين الحروف التالية ثم
لون الصورة التي تبدأ به



الاسم:

اكتب يا بطل



ع	ع	ع
.....
.....
.....
.....
.....



الاسم:

أكمل النقط بكتابة الحرف حسب موقعه يا بطل

ع

ع

ع

ع









شمو.....

سل.....لمة.....ضب.....







صل الصورة بصوت الحرف المناسب يا بطل :-



استخرج حرف ع واكتبه حسب موقعه بالكلمة :-






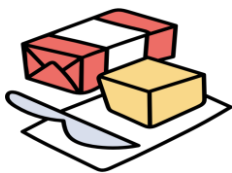

ركب كلمات من الحروف التالية ثم اقرأها يا بطل





اكتب صوت الحرف المناسب تحت الصورة




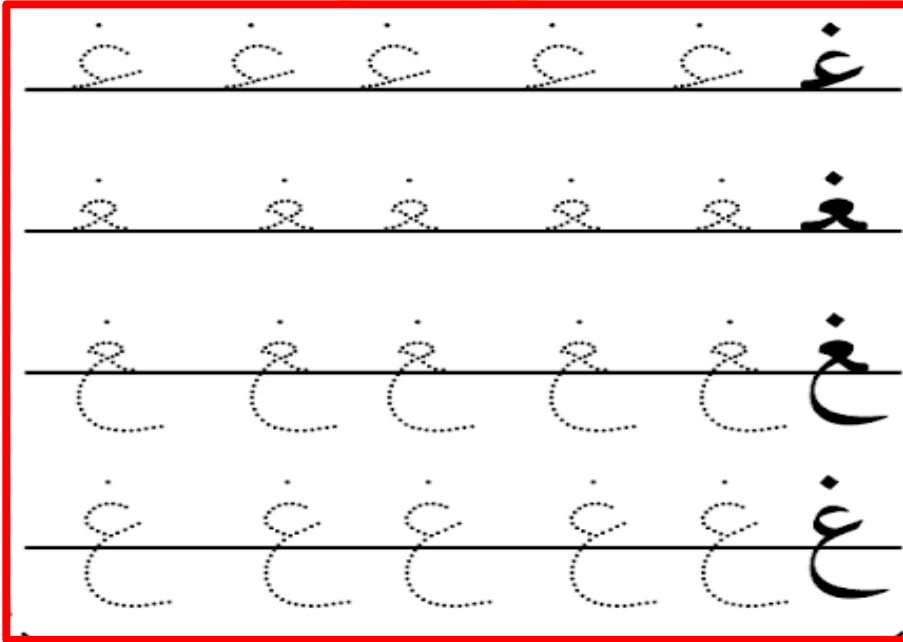
اكتب صوت الحرف المناسب تحت الصورة



لون حرف غ من بين الحروف التالية ثم
لون الصورة التي تبدأ به



اكتب يا بطل



غ	غ	غ
.....
.....
.....
.....
.....



أكمل النقط بكتابة الحرف حسب موقعه يا بطل




دما....



صم....



بب...اء



زال....


صل الصورة بصوت الحرف المناسب يا بطل :-



استخرج حرف غ واكتبه حسب موقعه بالكلمة :-



.....



.....



.....




.....




لون حرف ف من بين الحروف التالية ثم
لون الصورة التي تبدأ به

الاسم: _____



اكتب يا بطل

ف ف ف ف ف
 ف ف ف ف ف
 ف ف ف ف ف
 ف ف ف ف ف




ف	ف	ف
.....
.....
.....
.....
.....



الاسم: _____

أكمل النقط بكتابة الحرف حسب موقعه يا بطل

ف



ف



ف



ف



.... لفل ق.... ص.... معط.... خرو....

صل الصورة بصوت الحرف المناسب يا بطل :-



فَ



فُ



فِ


استخرج حرف ف واكتبه حسب موقعه بالكلمة :-




.....



.....




.....



.....

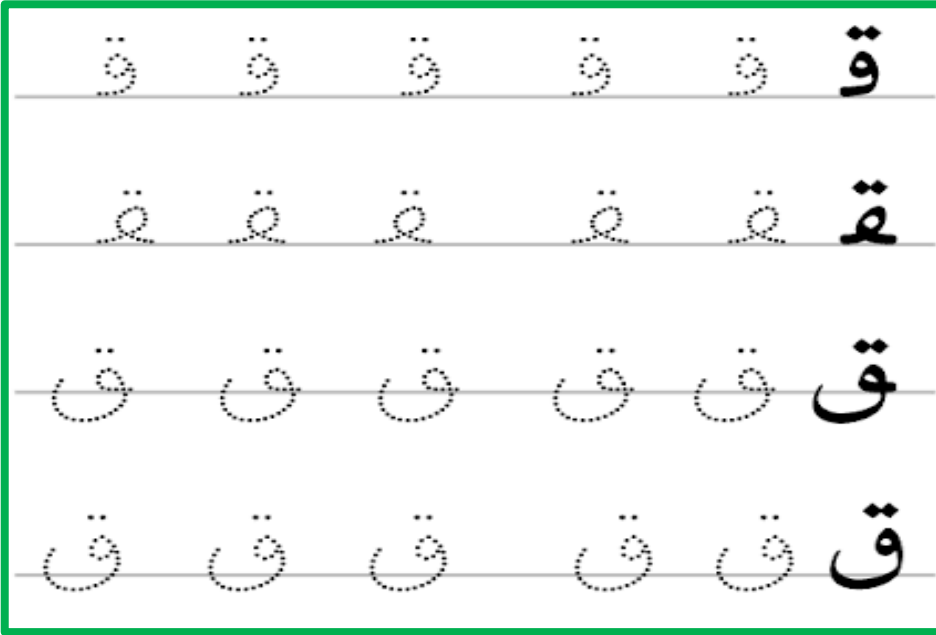


لون حرف ق من بين الحروف التالية ثم
لون الصورة التي تبدأ به




الاسم: _____

اكتب يا بطل



ق	ق	ق
.....
.....
.....
.....
.....





الاسم: _____

أكمل النقط بكتابة الحرف حسب موقعه يا بطل

ق



.....حلا

ق



.....حري

ق



.....ملع

ق




.....طار


صل الصورة بصوت الحرف المناسب يا بطل :-



قَ



قُ



قِ

استخرج حرف ق واكتبه حسب موقعه بالكلمة :-



.....



.....



.....

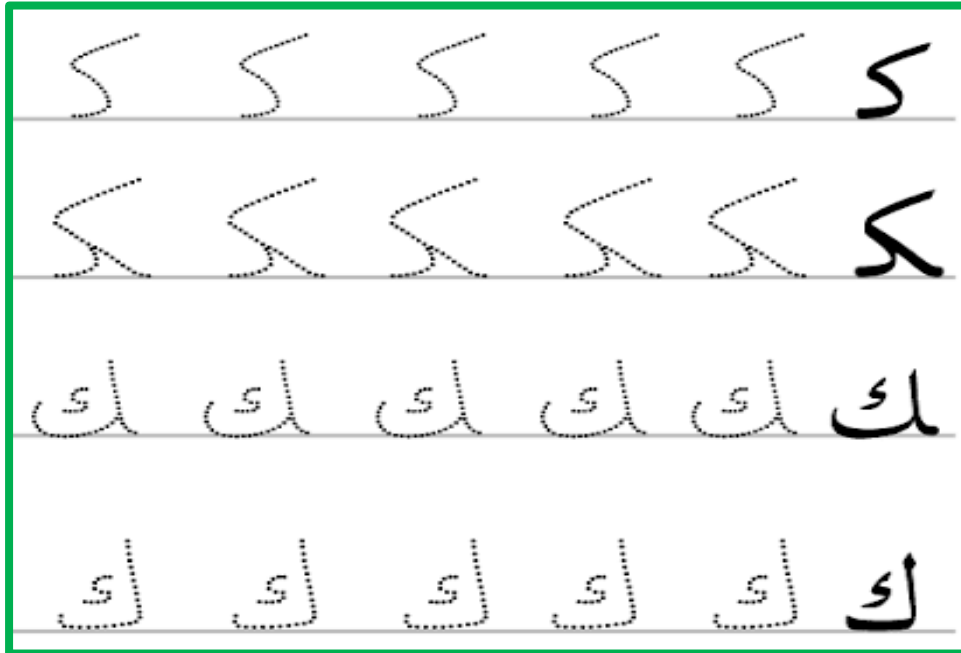



.....



لون حرف ك من بين الحروف التالية ثم
لون الصورة التي تبدأ به

الاسم:



اكتب يا بطل



ك	ك	ك
.....
.....
.....
.....
.....



الاسم:

أكمل النقط بكتابة الحرف حسب موقعه يا بطل






...أس ... عن... بوت ... يضح... ...شبا ...

صل الصورة بصوت الحرف المناسب يا بطل :-



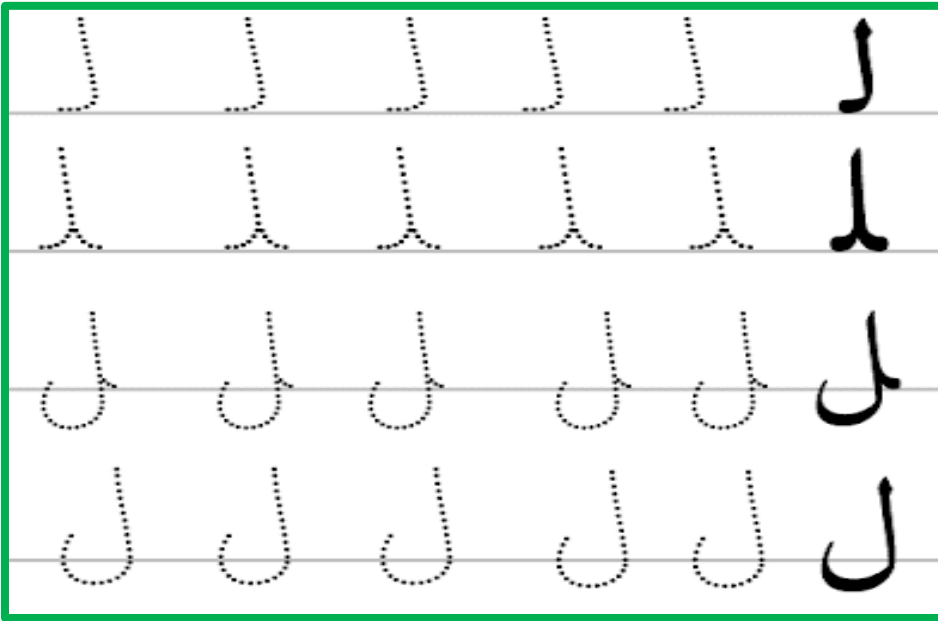
استخرج حرف ك واكتبه حسب موقعه بالكلمة :-






لون حرف ل من بين الحروف التالية ثم
لون الصورة التي تبدأ به

الاسم: _____



اكتب يا بطل



ل	ل	ل
.....
.....
.....
.....
.....

أكمل النقط بكتابة الحرف حسب موقعه يا بطل



ل

ل

ل

ل









...يمون ح...يب جم... برتقا...

صل الصورة بصوت الحرف المناسب يا بطل :-




استخرج حرف ل واكتبه حسب موقعه بالكلمة :-




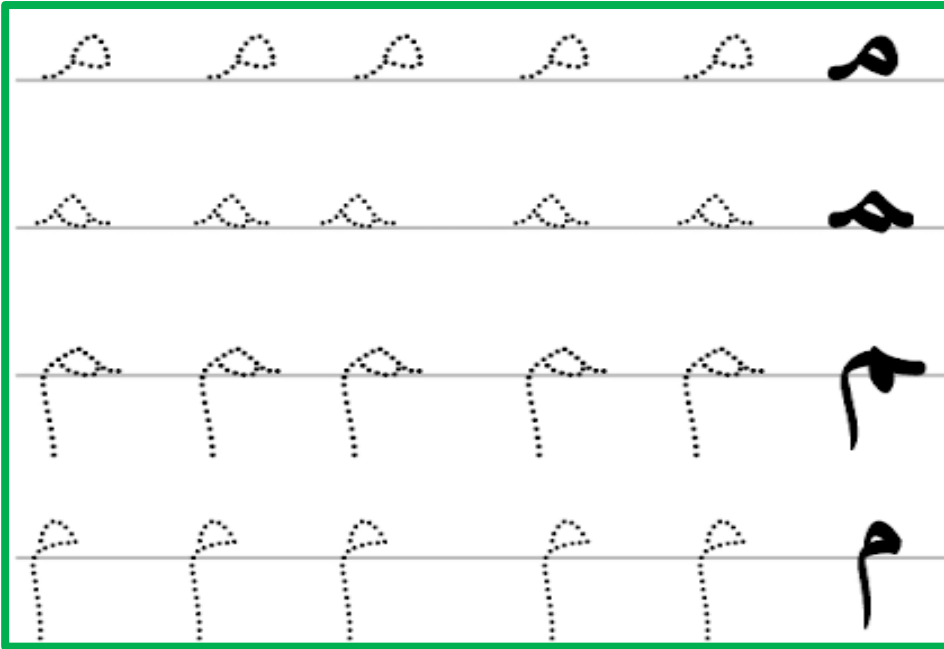


لون حرف م من بين الحروف التالية ثم
لون الصورة التي تبدأ به

الاسم: _____



اكتب يا بطل



م	م	م
.....
.....
.....
.....
.....

أكمل النقط بكتابة الحرف حسب موقعه يا بطل



أَقْلَا.....



قَل.....



ن.....ر




سَجِد.....


صل الصورة بصوت الحرف المناسب يا بطل :-




استخرج حرف م واكتبه حسب موقعه بالكلمة :-



.....



.....













.....



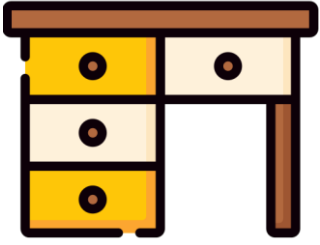


.....

ركب كلمات من الحروف التالية ثم اقرأها يا بطل



اكتب صوت الحرف المناسب تحت الصورة

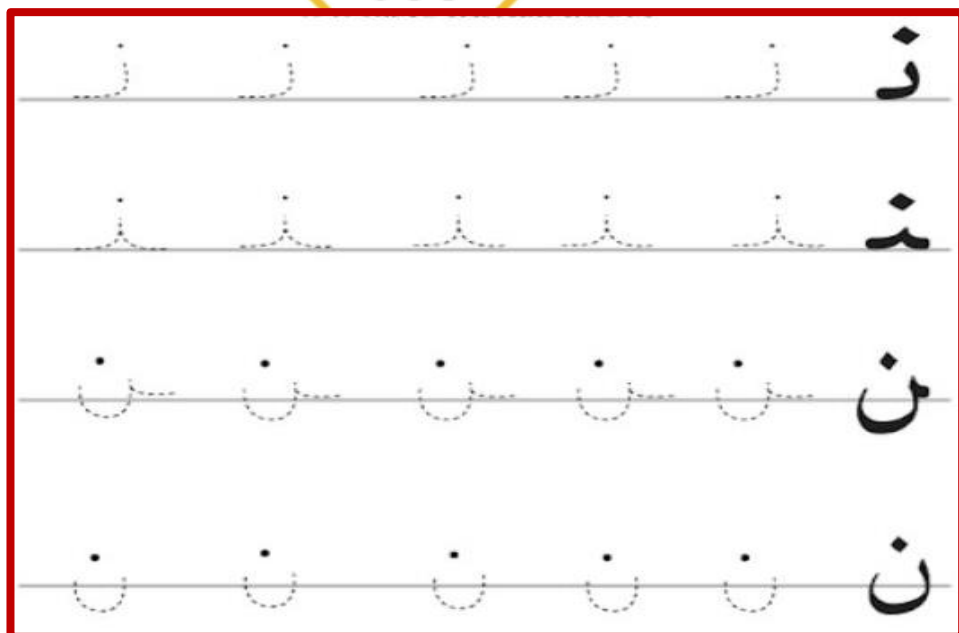





لون حرف ن من بين الحروف التالية ثم
لون الصورة التي تبدأ به



اكتب يا بطل



ن	ن	ن
.....
.....
.....
.....
.....





أكمل النقط بكتابة الحرف حسب موقعه يا بطل

ن



ليمون.....

ن



عين.....

ن



عنب.....

ن



خلة.....

صل الصورة بصوت الحرف المناسب يا بطل :-



استخرج حرف ن واكتبه حسب موقعه بالكلمة :-




.....



.....



.....




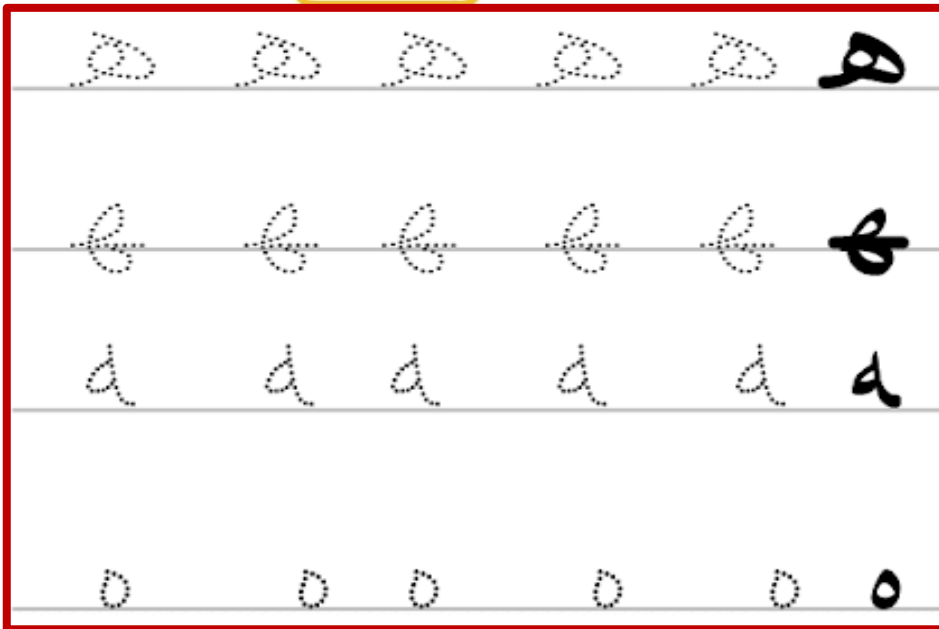
.....



لون حرف هـ من بين الحروف التالية ثم
لون الصورة التي تبدأ به







اكتب يا بطل



هـ	هـ	هـ
.....
.....
.....
.....
.....






أكمل النقط بكتابة الحرف حسب موقعه يا بطل

ه	ه	ه	ه
			
ميا...	منب...	فاك...	اتف...

صل الصورة بصوت الحرف المناسب يا بطل :-



استخرج حرف هـ واكتبه حسب موقعه بالكلمة :-



.....


.....

.....

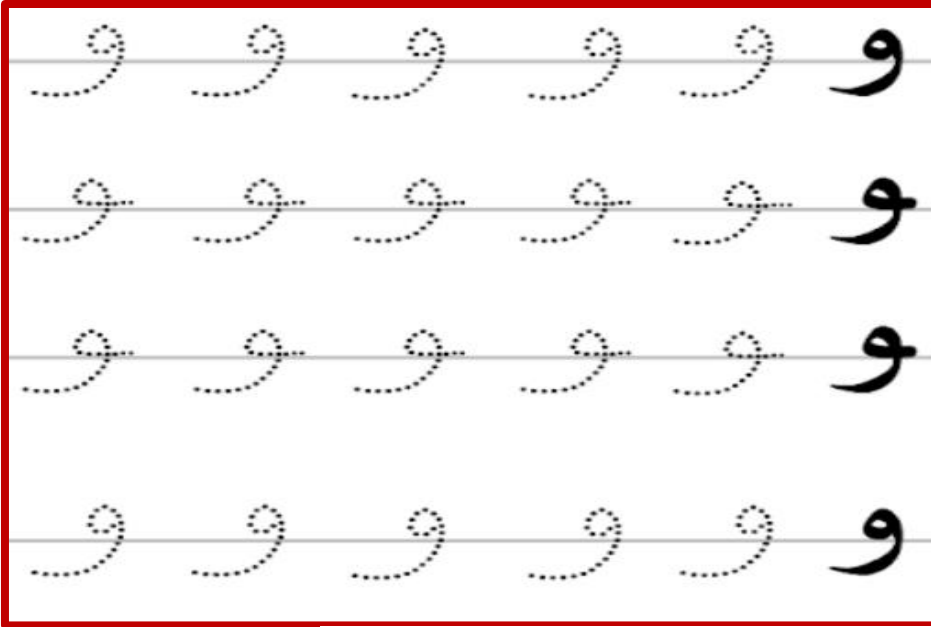
.....




لون حرف و من بين الحروف التالية ثم
لون الصورة التي تبدأ به



اكتب يا بطل



و	و	و
.....
.....
.....
.....
.....



أكمل النقط بكتابة الحرف حسب موقعه يا بطل



و



و



و



و








.. حيد القرن ل... ز... رادي... جر... ..

صل الصورة بصوت الحرف المناسب يا بطل :-





استخرج حرف و واكتبه حسب موقعه بالكلمة :-




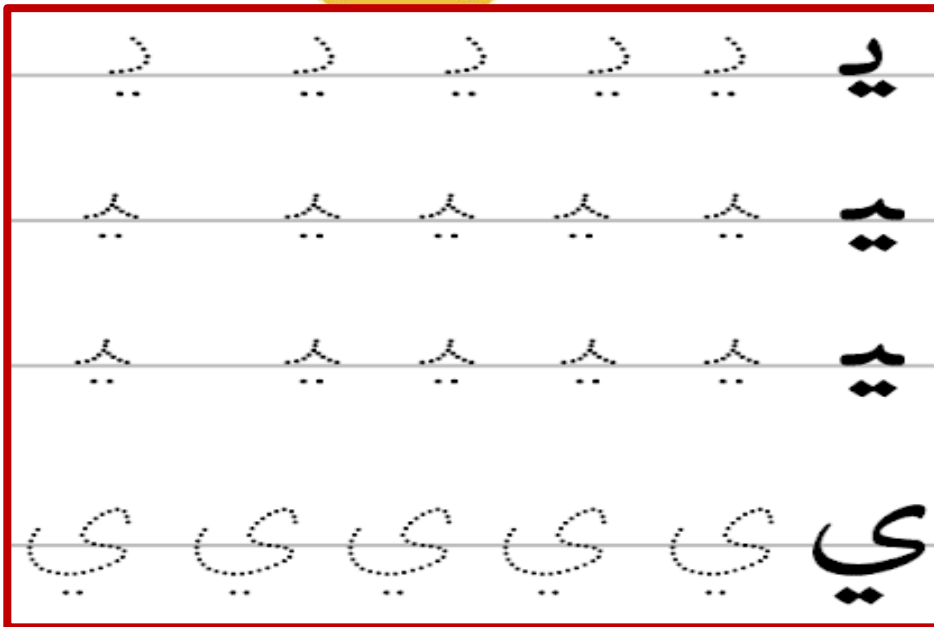


لون حرف ي من بين الحروف التالية ثم
لون الصورة التي تبدأ به

الاسم: _____



اكتب يا بطل



ي	ي	ي
.....
.....
.....
.....
.....



الاسم:

أكمل النقط بكتابة الحرف حسب موقعه يا بطل

ي



شأ....

ي



كرسأ....

ي



خأ....

ي




سأ....

صل الصورة بصوت الحرف المناسب يا بطل :-




استخرج حرف ي واكتبه حسب موقعه بالكلمة :-



.....



.....









.....






.....






ركب كلمات من الحروف التالية ثم اقرأها يا بطل



اكتب الحرف الدال على الصورة يا بطل



اكتب صوت الحرف المناسب تحت الصورة



اختر الحرف المناسب للصورة يا بطل :-



ب ت



ق ف



س ش



ظ ط



ب ث



ل أ



ظ ط


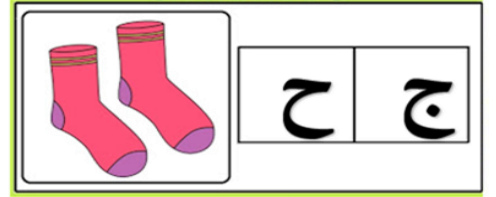


ع غ



ن ث

اختر الحرف المناسب للصورة يا بطل :-



اكتب الحرف الدال على الصورة يا بطل :-



اكتب بخط منظم مراعي السطر :-

أنا حَمَدُ أَلْعَبُ مَعَ سَالِمٍ .

اكتب صوت الحرف المناسب (أ - آ - إ) :-



استبدل الصورة بالاسم الدال عليها وأعد كتابة الجملة :-



أَلْعَبُ مَعَ



أنا

Blank lines for writing the sentence with the substituted words.




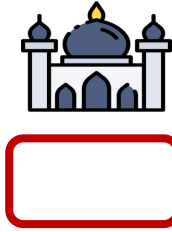

اقرأ يا بطل



اكتب بخط منظم مراعي السطر :-

أنا حَمَدُ أَلْعَبُ مَعَ سَالِمٍ .

اكتب صوت الحرف المناسب (م - مُ - مِ)




رتب الكلمات التالية وأعد كتابة الجملة :-

حَمَدُ - أنا - سَالِمٍ - أَلْعَبُ - مَعَ

Blank lines for writing the sentence.



اقرأ يا بطل



اكتب بخط منظم مراعيًا السطر :-

أنا فَرِحَ أَرَسُمُ حَوْضَ سَمَك.

أكمل النقط بكتابة الحرف حسب موقعه يا بطل



ح ح ح ح



..... مصبا

..... مل

..... لم

..... ليب

رتب الكلمات التالية وأعد كتابة الجملة :-

فَرِحَ - أنا - حَوْضَ - سَمَك - أَرَسُمُ

Blank space for writing the sentence.



اقرأ يا بطل

سَحَرَ

حَذِفَ

فَرِحَ



فُتِحَ



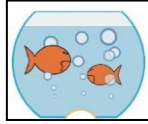
اكتب بخط منظم مراعيًا السطر :-

أنا فَرِحَ أَرْسُمُ حَوْضَ سَمَكٍ.

ركب كلمات من الحروف التالية ثم اقرأها يا بطل



استبدل الصورة بالاسم الدال عليها وأعد كتابة الجملة :-



أَرْسُمُ



أنا

Blank lines for writing the sentence with the words from the fishbowl and the girl illustration.

اقرأ يا بطل



مُسِيحٌ

سَجَدٌ

حَرَسَ

لَمَسَ


س



اكتب بخط منظم مراعيًا السطر :-

أشاهدُ عَصافِيرَ تَطِيرُ في سُورِ.

أكمل النقط بكتابة الحرف حسب موقعه يا بطل



... يناصر م... رسة ول... سجو....

رتب الكلمات التالية وأعد كتابة الجملة :-

أشاهد - تطير - عصافير - سور - في



اقرأ يا بطل

مُدِح

دُفِع

ظَرَدَ

حَسَدَ




اكتب بخط منظم مراعيًا السطر :-

أشاهدُ عَصافِيرَ تَطِيرُ في سُرورِ.

ركب كلمات من الحروف التالية ثم اقرأها يا بطل



استبدل الصورة بالاسم الدال عليها وأعد كتابة الجملة :-

أشاهدُ  تَطِيرُ في سُرورِ.

اقرأ يا بطل

سَعِدَ

عُرِفَ

زُرِعَ

لَسَعَ



اكتب بخط منظم مراعي السطر :-

أَسْقِي شَجَرَ يَأْسَمِينِ أَمَامَ مَنْزِلِنَا.

أكمل النقط بكتابة الحرف حسب موقعه يا بطل



..... بن شجرة ثل در.....

رتب الكلمات التالية وأعد كتابة الجملة :-

شَجَر - أَمَامَ - مَنْزِلِنَا - أَسْقِي - يَأْسَمِينِ

اقرأ يا بطل



نَجْدُ

جُرْح

دَرَج


وَهَج



اكتب بخط منظم مراعيًا السطر :-

أَسْقِي شَجَرَ يَأْسَمِينِ أَمَامَ مَنْزِلِنَا.

ركب كلمات من الحروف التالية ثم اقرأها يا بطل



استبدل الصورة بالاسم الدال عليها وأعد كتابة الجملة :-



أَمَامَ



أَسْقِي

Blank space for writing the sentence with the words from the previous block.



بَرَزَ

رَجِمَ

بَدَرَ

كُسِرَ

اقرأ يا بطل

