



إكسبو 2020
دبي، الإمارات العربية المتحدة
DUBAI, UNITED ARAB EMIRATES



أصنع نجاحي بيدي .. نحن نستطيع

أصدقاء الحروف ج - ذ

2




إعداد المعلمة فاطمة عبدالله رابع


تم إعداد المذكرة للطلبة الذين يجدون صعوبة في معرفة الحروف و
الخط بينها . . حيث تحتوي المذكرة على الحروف الهجائية المرتبة
و حسب منهاج الصف الأول الأساسي . . كل حرف يحتوي على
تمارين و تدريبات تساعد الطلبة في الربط بين صوت الحرف و
الصورة . . و ربط كل حرف مع الحرف الذي يليه بالاسترجاع و
المذاكرة
و في نهاية المذكرة . . تقييم للطالب في مدى إتقان الحرف قراءة و
كتابة .

فاطمة عبد الله رباع




ألون الجرذ و حرف ج بألواني الجميلة :-





С



<hr/>	<hr/> <p>С</p>	<hr/> <p>С</p>
-------	----------------	----------------

ألون حرف ج

ج

ح

ج

ا

ا

ا



ج

ج

ا

ج


صل بين الصورة و حرف ج



حوظ على حرف ج




ج ح خ



ج ح خ




ج ح خ



ج ح خ



ج ح خ



ج ح خ

حوظ على حرف ج في الكلمة

جَمَلٌ حَجَرٌ

حَاجٌ تَلْجٌ

حوظ على الكلمة التي تحتوي على حرف ج

تَاجٌ خَوْجٌ حوت

أكتب حرف ج على النقاط

ج ج ج ج ج


ج ج ج ج ج

ج ج ج ج ج

ج ج ج ج ج



ألون الحلزون و حرف ح بألواني الجميلة :-





c



<hr/>	<hr/> <p>c</p> <hr/>	<hr/> <p>c</p> <hr/>
-------	----------------------	----------------------

ألون حرف ح

ح

ح

ح

ح

ح

ح



ح

ح


ح

ح

صل بين الصورة و حرف ح




حوظ على حرف ح



ح ح ح




ح ح ح



ح ح ح



ح ح ح



ح ح ح



ح ح ح

حوظ على حرف ح في الكلمة

حَلْزُونُ بَحْرُ

مِلْحُ جَرَّاحُ


حوظ على الكلمة التي تحتوي على حرف ح

حَوْتُ قَرَأْتُ بِنْتُ

أكتب حرف ح على النقاط

ح	ح	ح	ح	ح
ح	ح	ح	ح	ح
ح	ح	ح	ح	ح
ح	ح	ح	ح	ح


صل بين الصورة و الحرف المناسب



ا

ح



أكتب الحرف الأول من اسم الصورة



.....


.....

ألون الخروف و حرف خ بألواني الجميلة :-





ش



<hr/>	<p>ش</p> <hr/>	<p>ش</p> <hr/>
-------	----------------	----------------

ألون حرف خ خ

ح

خ

خ

خ

خ

ج

خ

خ

ح

خ

صل بين الصورة و حرف خ



خ



خ

حوظ على حرف خ



خ ح ا



خ ح ج



خ ا ا



ج ح خ



خ ا ج



ا خ ج

حوظ على حرف خ في الكلمة

خَرُوفٌ خَوْحٌ

فَرُحٌ نَخْلَةٌ

حوظ على الكلمة التي تحتوي على حرف خ

تَمْسَاحٌ خُبْزٌ سِرَاجٌ

صل بين الصورة و الحرف المناسب






ج


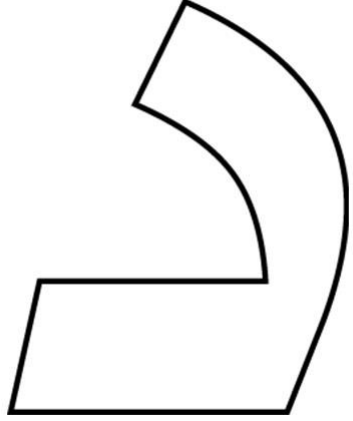
ح

خ

أكتب الحرف الأول من اسم الصورة



ألون دودي و حرف د بألواني الجميلة :-





ر



<hr/>	<hr/> <p>ر</p> <hr/>	<hr/> <p>ر</p> <hr/>
-------	----------------------	----------------------

ألون حرف د

د

د

د

د

د

د



د

د

د

د

صل بين الصورة و حرف د



حوظ على حرف د




د	د	ر
---	---	---



ذ	ز	د
---	---	---



ذ	د	د
---	---	---



ر	د	ذ
---	---	---



د	ر	أ
---	---	---



ذ	ذ	د
---	---	---

حوظ على حرف د في الكلمة

دِرْهَمٌ

دَرَاجَةٌ

مَقْعَدٌ

وَزْدَةٌ

حوظ على الكلمة التي تحتوي على حرف د

دِرْعٌ

ثَمْرٌ

جِذَاءٌ

أكتب حرف د على النقاط



صل بين الصورة و الحرف المناسب



ج

ح

خ

د

أكتب الحرف الأول من اسم الصورة



ألون الذئب و حرف ذ بألواني الجميلة :-



ذئب



ذ



<hr/>	<p>ذ</p> <hr/>	<p>ذ</p> <hr/>
-------	----------------	----------------

ألون حرف ذ

ذ

ذ

ذ

ذ

ذ

ذ



ذ

ذ

ذ

ذ

صل بين الصورة و حرف ذ



حوظ على حرف ذ



ر ذ د



د ز ذ



ذ د د



ر د ذ



د ر ذ



ذ ذ د

حوظ على حرف ذ في الكلمة

ذُرَّةٌ لَذِيذٌ

قُنْفُذٌ ذَهَبٌ

حوظ على الكلمة التي تحتوي على حرف ذ

ذِرَاعٌ ثَمْرٌ دِرْعٌ

أكتب حرف ذ على النقاط

Handwriting practice for the letter 'ذ' (Dhal) on a horizontal line. The first row contains seven dashed 'ذ' characters for tracing, with the last three having red arrows and numbers indicating stroke direction: a vertical line down (1) and a horizontal line left (2). The second row contains six dashed 'ذ' characters for tracing, with the last three having red arrows and numbers indicating stroke direction: a vertical line down (1) and a horizontal line left (2).

Handwriting practice for the letter 'ذ' (Dhal) on a horizontal line. The first row contains seven dashed 'ذ' characters for tracing, with the last three having red arrows and numbers indicating stroke direction: a vertical line down (1) and a horizontal line left (2). The second row contains six dashed 'ذ' characters for tracing, with the last three having red arrows and numbers indicating stroke direction: a vertical line down (1) and a horizontal line left (2).

صل بين الصورة و الحرف المناسب



ج


ح

خ

د

ذ

أكتب الحرف الأول من اسم الصورة



أقرأ الكلمات التالية

حَجَبَ

بَحَثَ

أَخَذَ

أُجِبُ

حَجَّجَ

ذَبَحَ

أَدَّبُ

دَأَّبَ

أُحِ

دُبُّ

حَدَّثَ

ثَبَّتَ

مستوى إتقان الطالب للحروف قراءة وكتابة

ملاحظات	لم يتقن	أتقن إلى حد ما	أتقن	مستوى الإتقان
				ج
				ح
				خ
				د
				ذ